



Utenos kolegijos veiklos ataskaita 2013 – 2014 m. m.

Kolegijos direktorius
Prof. dr. Gintautas Bužinskas

Tarybos posėdis, 2015-03-30

Kolegijos veikla 2013-2014 m. m. plėtojama orientuojantis į Kolegijos

Strateginius tikslus:

- Rengti rinkoje paklašius, aukštos kvalifikacijos specialistus, motyvuotus nuolat tobulintis bei dirbti globalizuotos kaitos sąlygomis.
- Plėtoti regionui ir šaliai aktualią mokslo taikomąją veiklą, tyrimus, neformalaus švietimo paslaugas.

Prioritetines kryptis:

- Studijų turinio, kokybės gerinimas ir tarptautiškumo didinimas.
- Mokslo taikomosios veiklos ir tyrimų komercinimo plėtra regione, nacionalinėje ir tarptautinėje erdvėje.
- Neformalaus suaugusiųjų mokymo ir jo metu įgytų kompetencijų pripažinimo plėtra.
- Žmogiškųjų išteklių mokslinės, tarptautinės kompetencijos plėtra.
- Studijų, mokymosi visą gyvenimą ir darbo aplinkos infrastruktūros modernizavimas.

Bendra informacija apie Kolegiją

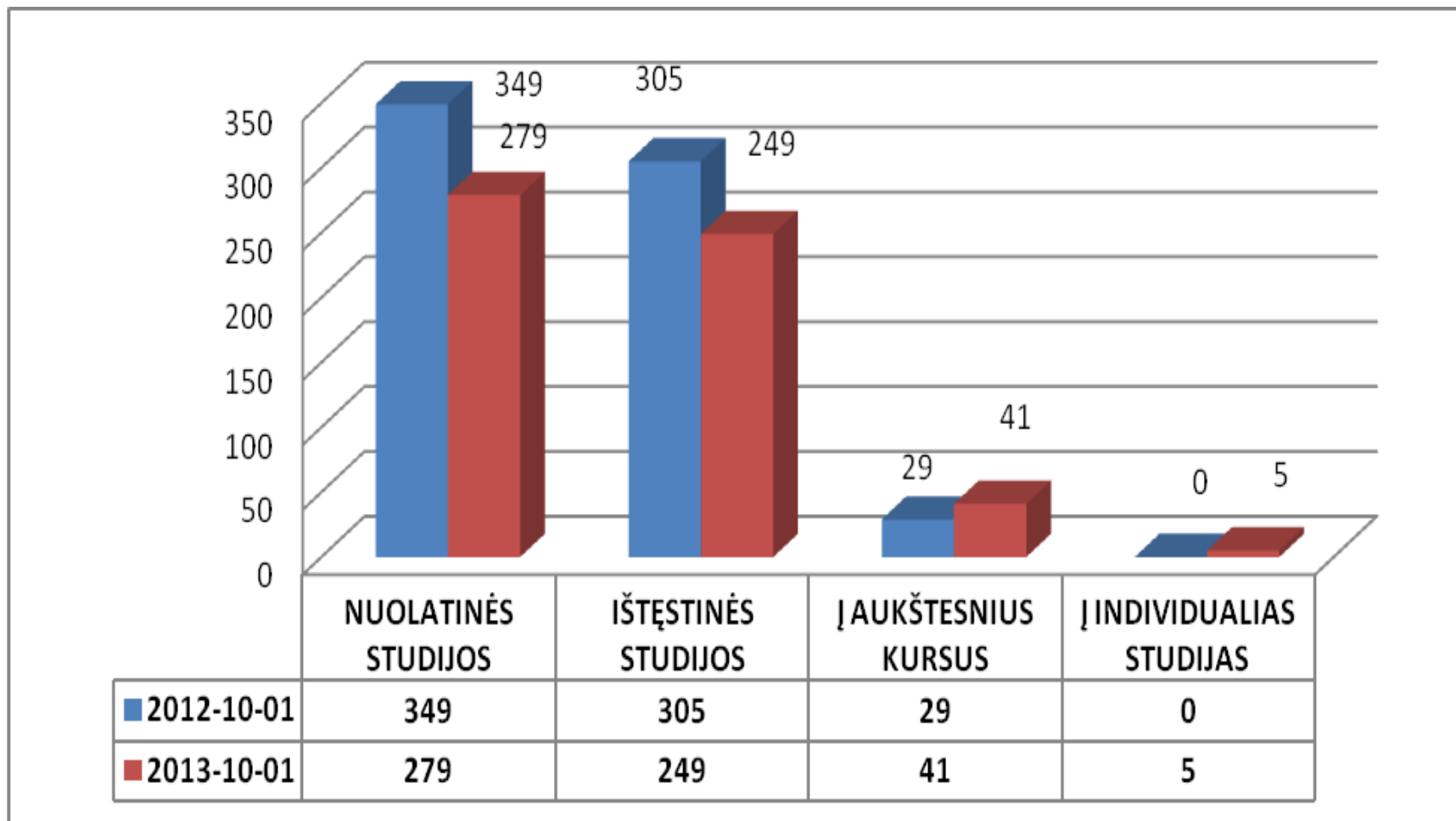
Kolegijoje 2013-2014 m. m. buvo realizuojama 20 koleginių studijų programų.

2013-2014 m. m. studijavo 1939 studentai (2012-2013 m.m – 2168), dirbo 226 darbuotojai (2012-2013 m.m. – 245).

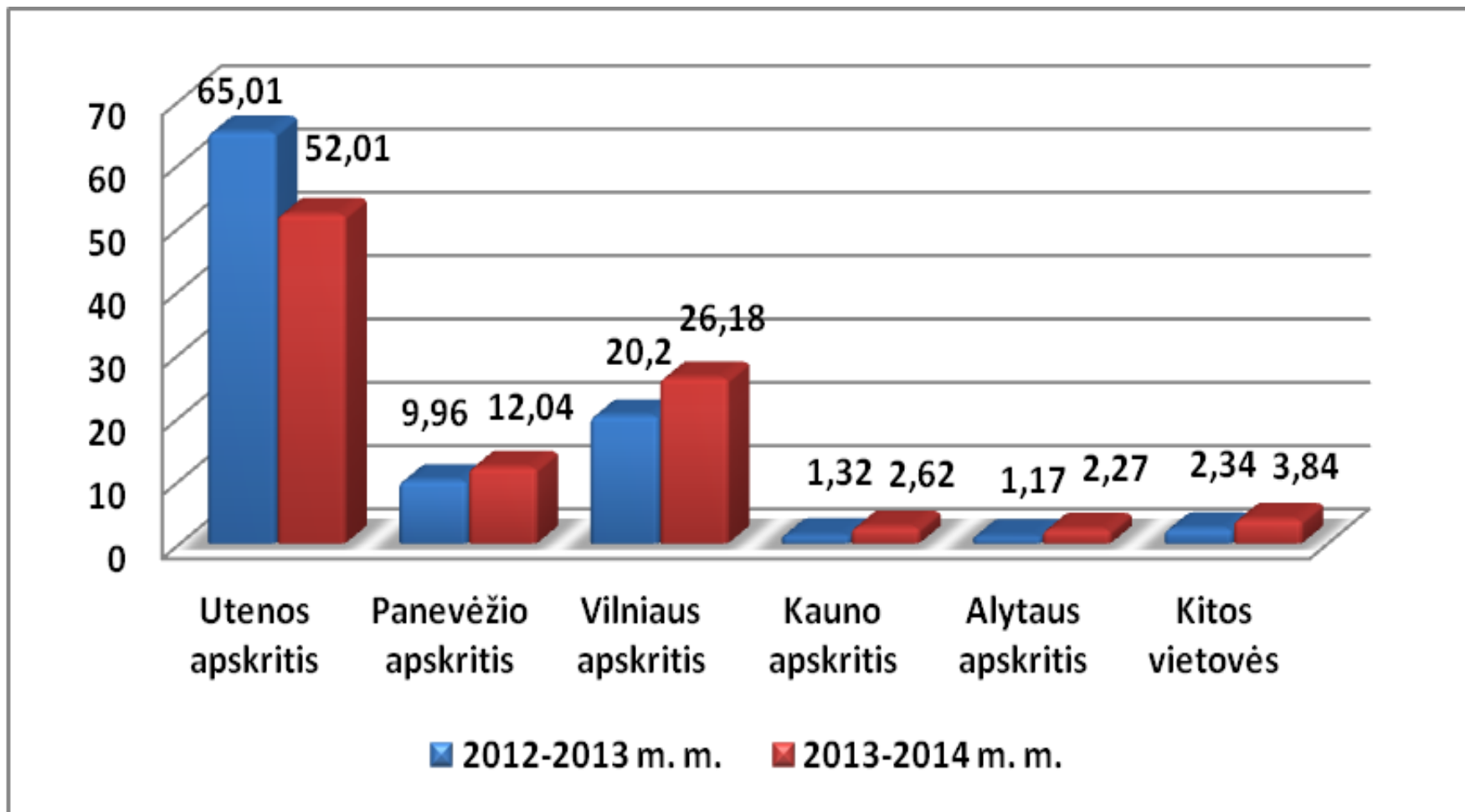
Veikė du fakultetai bei 8 skirtingas veiklos sritis kuruojantys bendrieji Kolegijos skyriai, centrai ir tarnybos.

Kolegijoje įgyvendinama ir tobulinama sertifikuota Studijų kokybės valdymo sistema (SKVS), pagrįsta ISO 9001:2008 ir EFQM reikalavimais. Ataskaitiniu laikotarpiu vyko išorinis SKVS auditas, patvirtinęs sertifikato galiojimą.

2012 m. ir 2013 m. priėmimo rezultatų pagal priėmimo pobūdį palyginimas



Priimtųjų studentų pasiskirstymas pagal gyvenamą vietą, proc.

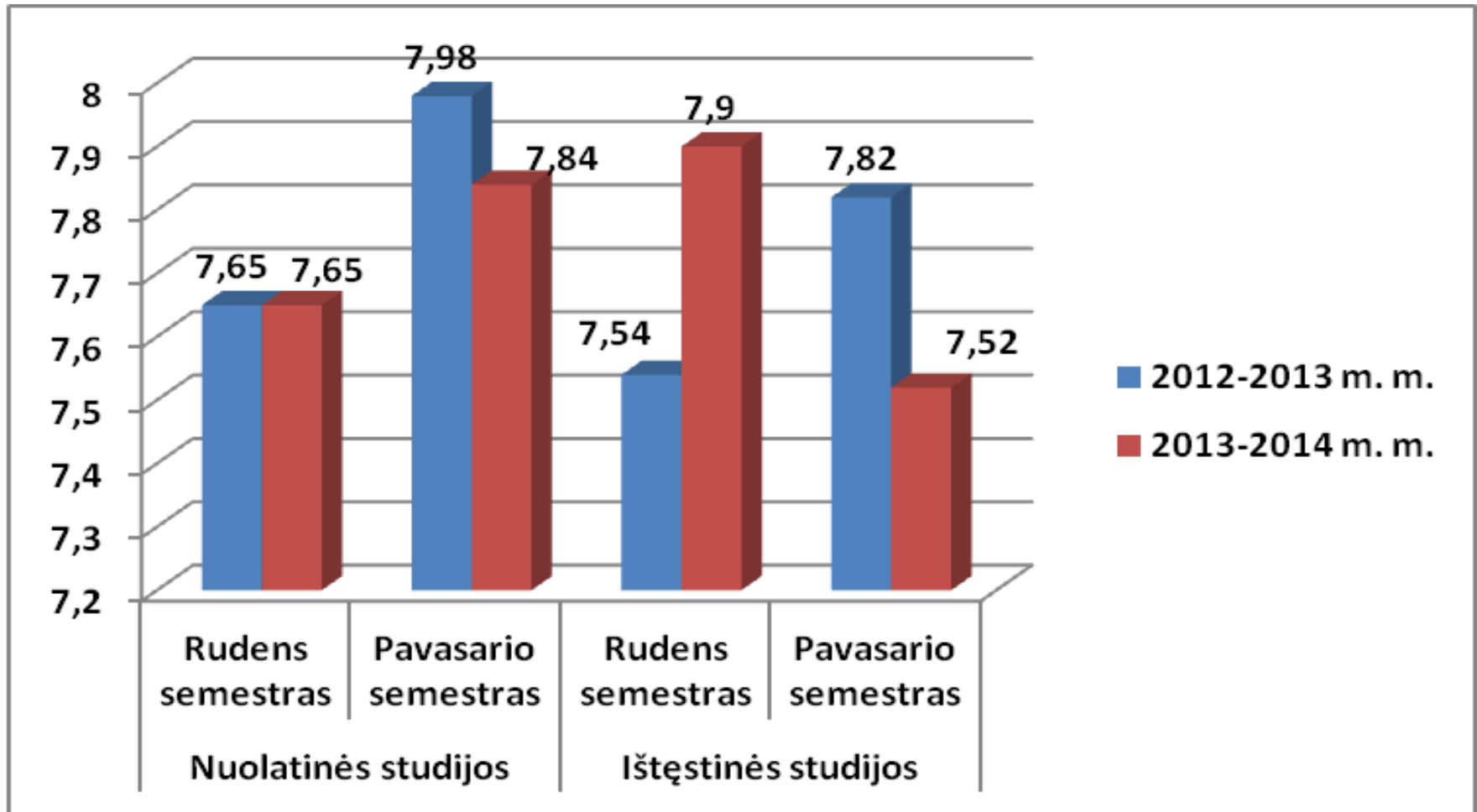


Priimtų studentų pasiskirstymas pagal studijų finansavimo pobūdį

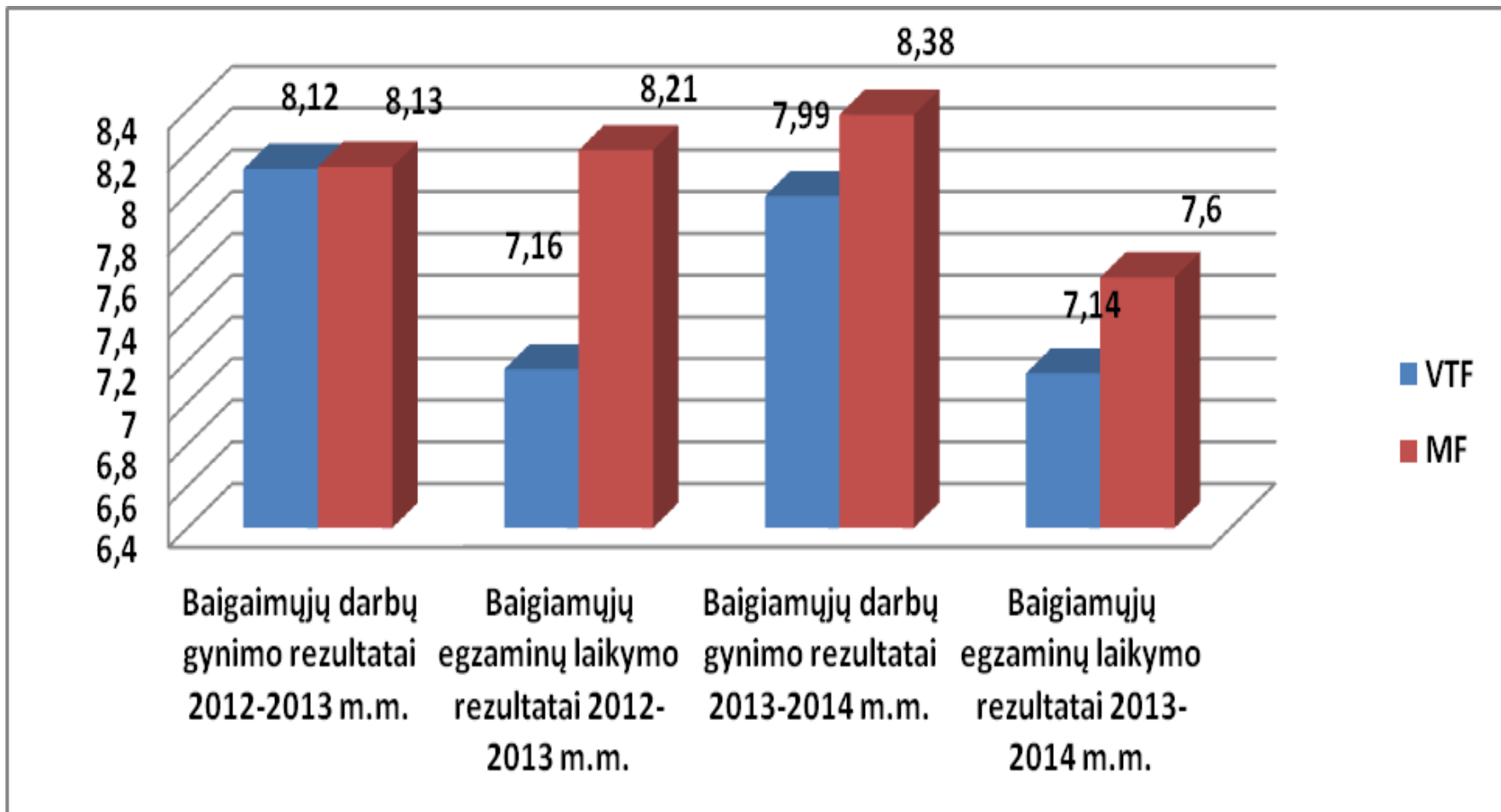
2013 m. spalio 1 d. duomenimis buvo priimti **573 studentai**, iš jų 279 studentai į nuolatinės ir 248 studentai į iššęstines studijas, 41 į aukštesnius kursus, 5 – į individualias studijas.

- 209 studentai priimti į valstybės finansuojamas vietas
- 364 studentai priimti į valstybės nefinansuojamas vietas
- Daugiausiai valstybės finansuojamų vietų gavo SD (31), BPS (24), IST (19), AAI (18), KT (15) studijas pasirinkę studentai.

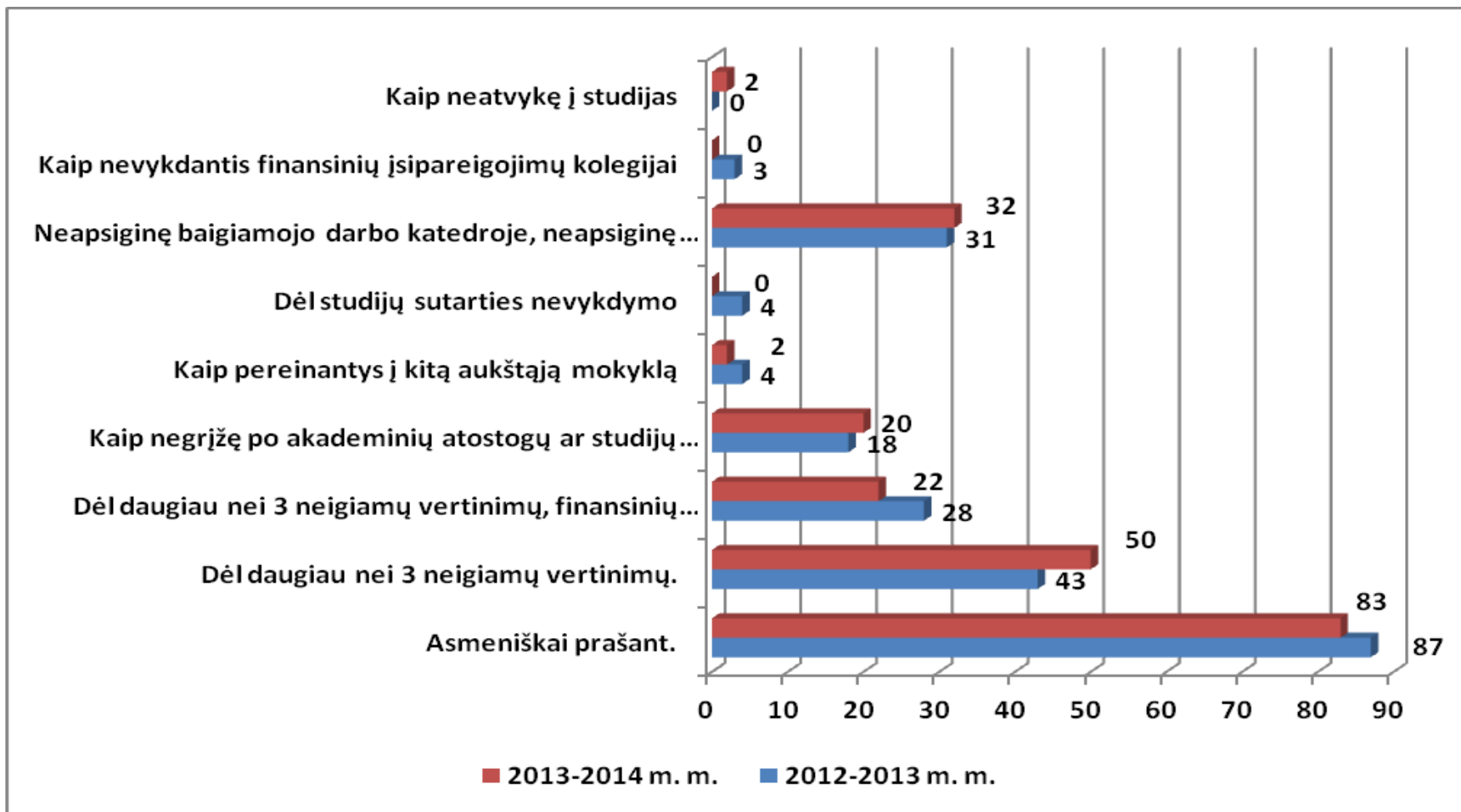
Keliamieji studentų pažangumo rezultatai: 2012-2013 m. m. ir 2013-2014 m. m. palyginimas



Baigiamųjų darbų gynimo ir baigiamųjų egzaminų rezultatai: 2012-2013 m. m. ir 2013-2014 m. m. palyginimas



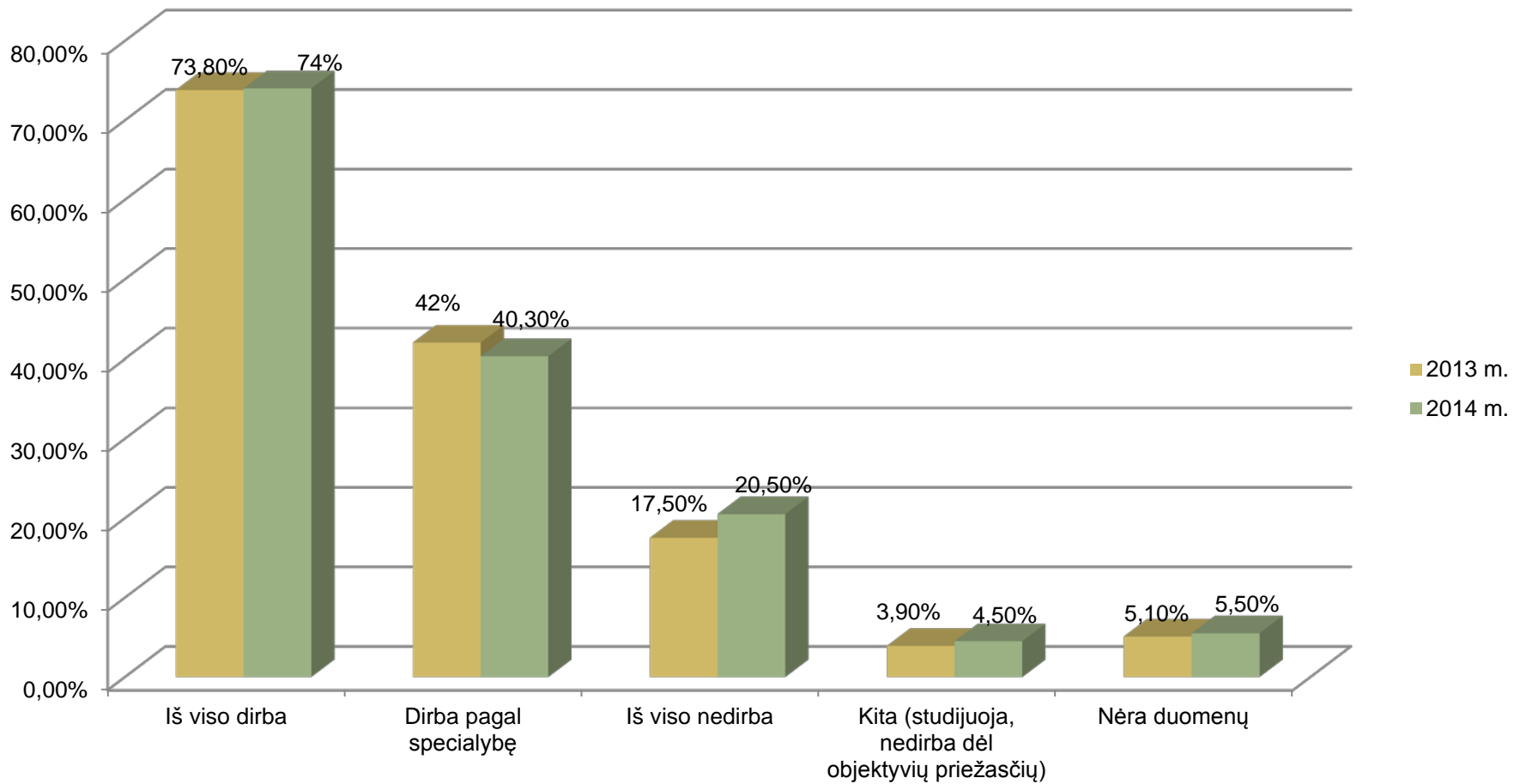
Studentų nubyrėjimo priežastys: 2013-2014 m. m. 2012-2013 m. m. palyginimas



Studijų programų padengimo nuotolinio mokymo kursais lygis iki 2012-2013 m. m. pabaigos

Eil. Nr.	Studijų programa	Nuotolinio mokymo kursų skaičius
1	VV	19 studijų dalykų (iš viso studijų programoje 43 studijų dalykai ir praktikos) – 44,2 %
2	TA	17 studijų dalykų (iš viso studijų programoje 39 studijų dalykai ir praktikos) – 43,58 %
3	TV	10 studijų dalykų (iš viso studijų programoje 35 studijų dalykai ir praktikos) – 28,57 %
4	T	6 studijų dalykai (iš viso studijų programoje 38 studijų dalykai ir praktikos) – 15,8 %
5	BA	11 studijų dalykų (iš viso studijų programoje 39 studijų dalykai ir praktikos) – 28,2 %
6	IST	26 studijų dalykai (iš viso studijų programoje 49 studijų dalykai ir praktikos) – 53,06 %
7	EE	14 studijų dalykų (iš viso studijų programoje 39 studijų dalykai ir praktikos) – 35,89 %
8	MPT	11 studijų dalykų (iš viso studijų programoje 37 studijų dalykai ir praktikos) – 29,7 %
9	AAI	19 studijų dalykų (iš viso studijų programoje 37 studijų dalykai ir praktikos) – 51,35 %
10	ŽŪT	7 studijų dalykai (iš viso studijų programoje 35 studijų dalykai ir praktikos) – 20 %
11	ADT	9 studijų dalykai (iš viso studijų programoje 37 studijų dalykai ir praktikos) – 24,3 %
12	SD	16 studijų dalykų (iš viso studijų programoje 52 studijų dalykai ir praktikos) – 30,76 %
13	SP	13 studijų dalykų (iš viso studijų programoje 57 studijų dalykai ir praktikos) – 22,8 %
14	BH	2 studijų dalykai (iš viso studijų programoje 35 studijų dalykai ir praktikos) – 5,71 %
15	OP	4 studijų dalykai (iš viso studijų programoje 33 studijų dalykai ir praktikos) – 12,12 %
16	KT	7 studijų dalykai (iš viso studijų programoje 51 studijų dalykas ir praktikos) – 13,72 %
17	BPS	6 studijų dalykai (iš viso studijų programoje 46 studijų dalykai ir praktikos) – 13,04 %
18	KS	5 studijų dalykai (iš viso studijų programoje 40 studijų dalykai ir praktikos) – 12,5 %
19	DT	5 studijų dalykai (iš viso studijų programoje 34 studijų dalykai ir praktikos) – 14,7 %
20	SV (anglų kalba)	23 studijų dalykai (iš viso studijų programoje 53 studijų dalykų ir praktikų) – 43,39 %

Absolventų įsidarbinimas 2013 ir 2014 m.



2013 – 2014 M. M. KOLEGIJOS PROJEKTAI, IGYVENDINAMI IŠ ES LĖŠŲ

Programa	Eil. Nr.	Projekto numeris, pavadinimas	Projekto vertė, Lt	Įgyvendinimo trukmė
2007-2013 m. Žmogiškųjų išteklių plėtros veiksmų programos 2 prioriteto „Mokymasis visą gyvenimą“ priemonė VP1-2.1-ŠMM-07-K - 03„ Studijų kokybės gerinimas, tarptautiškumo didinimas “	1	VP1-2.2-ŠMM-07-K-02-032 <u>Utenos kolegijos studijų programų „Dantų technologija“ ir „Odontologinė priežiūra“ atnaujinimas jas pritaikant dėstyti užsieniečiams (DATOPA)</u>	942.714,00	2011-09-12 2013-09-12 24 mėn.
	2	VP1-2.2-ŠMM-07-K-02-034 Utenos kolegijos Verslo ir technologijų fakulteto technologinių studijų programų atnaujinimas pritaikant jas dėstyti užsieniečiams (TESPA)	922.655,00	2011-09-12 2013-08-12 23 mėn.
	3	VP1-2.2-ŠMM-07-K-02-049 <u>Utenos kolegijos socialinio darbo bei socialinės pedagogikos studijų programų atnaujinimas pritaikant jas studijuoti užsieniečiams (SPA)</u>	753.584,58	2011-10-18 2013-10-18 24 mėn.
	4	VP1-2.2-ŠMM-07-K-02-089 Utenos kolegijos tarptautinės jungtinės Svetingumo vadybos studijų programos parengimas ir įgyvendinimas	2.427.159,00	2012-11-20 2015-10-30 36 mėn.
Iš viso:			5.046.112,58	

UTENOS KOLEGIJOS ĮGYVENDINAMI PROJEKTAI 2013-2014 M. M. PARTNERIO TEISĖMIS

Eil. Nr.	Projekto teikėjas, numeris ir pavadinimas
1	Mykolo Romerio universitetas (MRU) VP1-2.1-ŠMM-04-K-03-004 Neformaliojo suaugusiųjų švietimo sistemoje įgytų kompetencijų formalizavimas Lietuvos aukštojo mokslo institucijose
2	Valstybės studijų fondas (VSF) VP1-2.3-ŠMM-07-V-01-001 Studijų prieinamumo užtikrinimas specialiųjų poreikių turintiems studentams
3	Lietuvos mokslinių bibliotekų asociacija (LMBA) VP1-3.1-ŠMM-02-V-02-004 Elektroninių mokslo duomenų bazių atvėrimas Lietuvai, II etapas eMoBD.LT2
4	Vilniaus universitetas, Karjeros centras VP1-2.3-ŠMM-01-V-01-001 Aukštųjų mokyklų studentų ugdymo karjerai ir karjeros stebėsenos modelių plėtotės ir įdiegimo, su studentais dirbančių profesinio orientavimo specialistų kvalifikacijos tobulinimo, jiems skirtų priemonių sukūrimo I etapas <i>Projektas pratęstas iki 2015-07-01</i>
5	Lietuvos informacinės infrastruktūros mokslui ir studijoms palaikymo ir plėtros konsorciumas VP1-2.2-ŠMM-04-V-05-001 Integralių paslaugų sukūrimas ir plėtra eLABa
6	Švietimo mainų paramos fondas VP1-2.2-ŠMM-08-V-02-001 Lietuvos mokslo ir studijų institucijų aukštojo mokslo pristatymo tarptautinėje erdvėje grupinės iniciatyvos projektas pagal Rytų Lietuvos regioną <i>Pratęstas iki 2015-06-20</i>
7	Jaunimo verslumo skatinimo asociacija Septynių jūrų kapitonai – 2
8	Marijampolės verslo informacijos centras Aukštos kokybės viešųjų paslaugų teikimas

Mokslo taikomoji veikla ir tyrimai (1)

Kolegijos mokslininkų ir dėstytojų publikacijos, pranešimai 2011-2014 m.

Mokslinės produkcijos pavadinimas	2011	2012	2013	2014
Recenzuojamuose periodiniuose, tęstiniuose mokslo leidiniuose	23	32	30	31
Kituose leidiniuose (konferencijų pranešimų medžiaga)	15	16	16	16
Konferencijose, seminaruose skaityti nepublikuoti pranešimai	55	56	48	62 + 11 studentų pranešimų

Mokslo taikomoji veikla ir tyrimai (2)

Mokslinės konferencijos, užsakomieji darbai

Konferencijų, projektų skaičius	2010-2011 m. m.	2011-2012 m. m.	2012-2013 m. m.	2013-2014 m. m.
Tarptautinių mokslinių – praktinių Konferencijų/mugių	1	-	2 konferencijos/mugės 1 tarpt. renginys	3
Respublikinių mokslinių praktinių Konferencijų, seminarų	2	2 konferencijos 4 seminarai	2 konferencijos 15 seminarų	2 39 seminarai ir konkursai
Dalyvavimo mokslininkų mainų programose skaičius	4 išvyko stažuotis	21 atvyko stažuotis 11 išvyko stažuotis	60 atvyko stažuotis 24 išvyko stažuotis	44 atvyko stažuotis 42 išvyko stažuotis
Užsakomieji tyrimai, darbai (Lt.)	2011 m. – 370 000 Lt.	37 tyrimai ir taikom. pobūdžio darbai 2012 m. – 130 885,00 Lt.	80 taikomųjų tyrimų ir taik. pobūdžio darbų 2013 m. – 121 227,80 Lt.	120 taikomųjų tyrimų ir taik. pobūdžio darbų 2014 m. – 451 066,10 Lt.

Žmogiškieji ištekliai

2013-2014 m. m. (2014-01-01 duomenys) Kolegijoje dirbo [226 darbuotojai](#).

Pedagoginis personalas:

- dirbantis pirmaeilėse pareigose – 102 (iš jų -7 administracijos darbuotojai)
- antraeilėse pareigose – 62 dėstytojai;

Aptarnaujantis personalas – 34 darbuotojai;

Ūkio tarnybos personalas - 31 darbuotojas.

Dėstytojų kvalifikacija ir užimamos pareigos

Fakultetas Kvalifikacija	MF	VTF	Iš viso	SPSRF	VTF	Iš viso
	2013-2014 m. m.			2012-2013 m. m.		
Dėstytojai ir administracijos darbuotojai – dėstytojai, dirbantys pirmaeilėse pareigose						
Profesoriai	1	2	3	2	2	4
Docentai: turintys mokslo laipsnį; neturintys mokslo laipsnio;	2 2	7 5	9 7	2 2	5 5	7 7
Lektoriai	35	45	80	34	48	82
Asistentai	1	2	3	3	3	6
Viso: dėstytojai dirbantys pirmaeilėse pareigose	41	61	102	43	63	106
Dėstytojai, dirbantys antraeilėse pareigose						
Profesoriai	1	3	4	-	3	3
Docentai: turintys mokslo laipsnį; neturintys mokslo laipsnio;	3 -	5 1	8 1	4 -	5 1	9 1
Lektoriai	16	11	27	17	13	30
Asistentai	11	11	22	12	23	35
Viso: Dėstytojai, dirbantys antraeilėse pareigose	31	31	62	33	45	78
Viso dėstytojų:	72	92	164	76	108	184

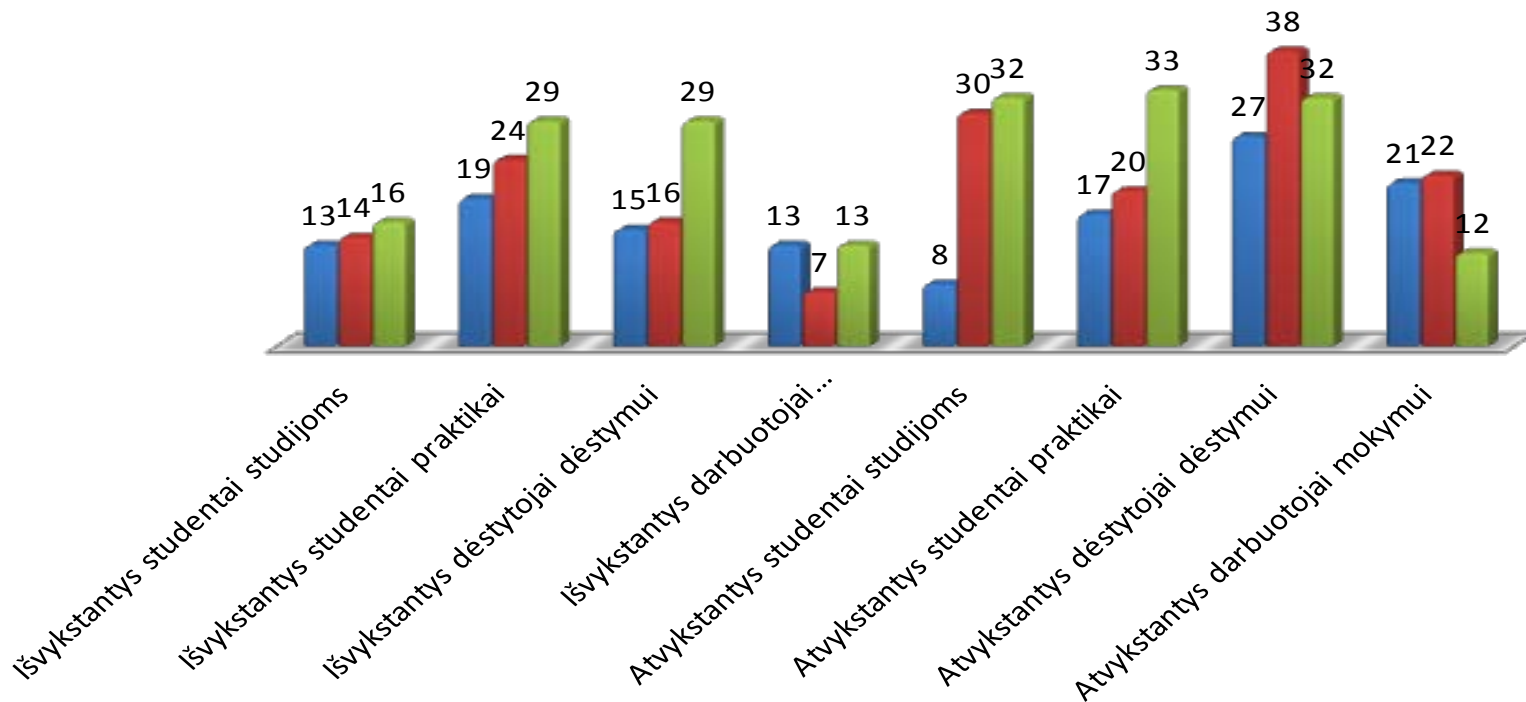
Kolegijos pedagoginių darbuotojų kompetencijos kėlimas 2013-2014 m. m. (dėstytojų skaičius, %)

Fakultetas	Dalykinė kompetencija	Pedagoginė kompetencija	Bendroji kompetencija
VTF	21	15	10
MF	24	9	3
Bendras %	27,4	14,6	7,9

Erasmus programos dalyvių skaičius 2011-2014 m.

Erasmus programos dalyvių mobilumo kaita

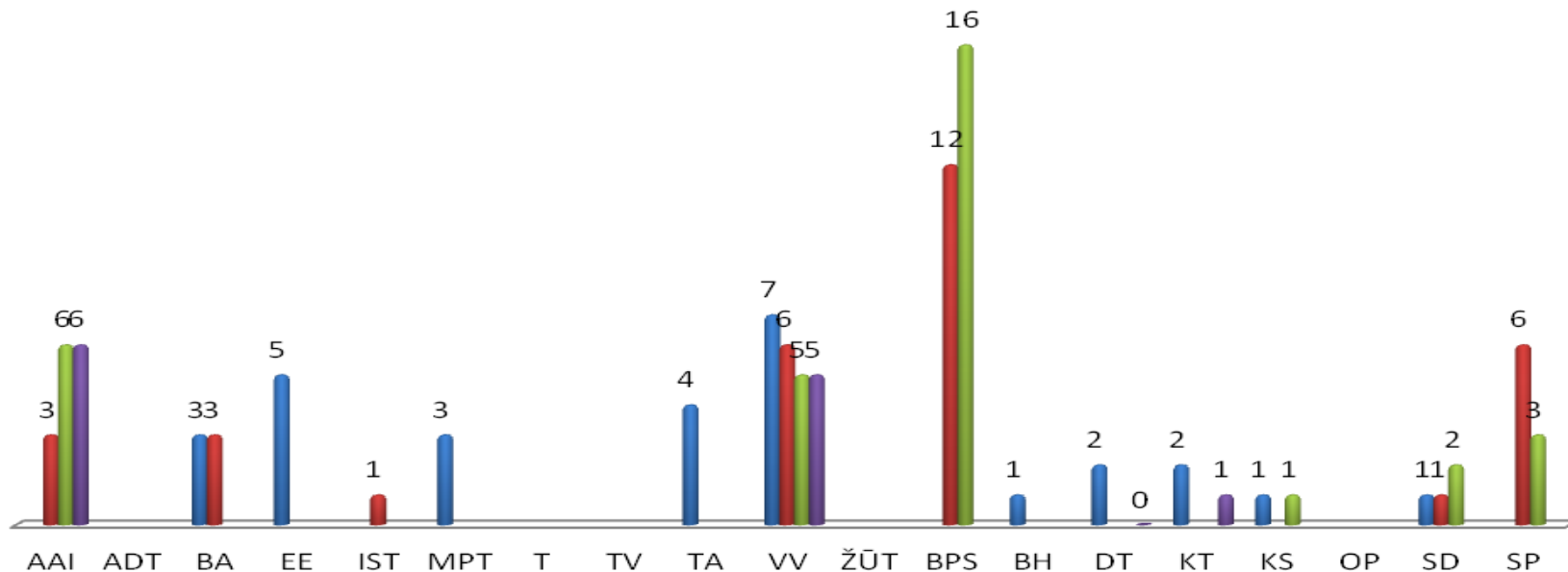
■ 2011-2012 m. m. ■ 2012-2013 m. m. ■ 2013-2014 m. m.



Erasmus mobilumo programos dalyvių pasiskirstymas pagal studijų programas

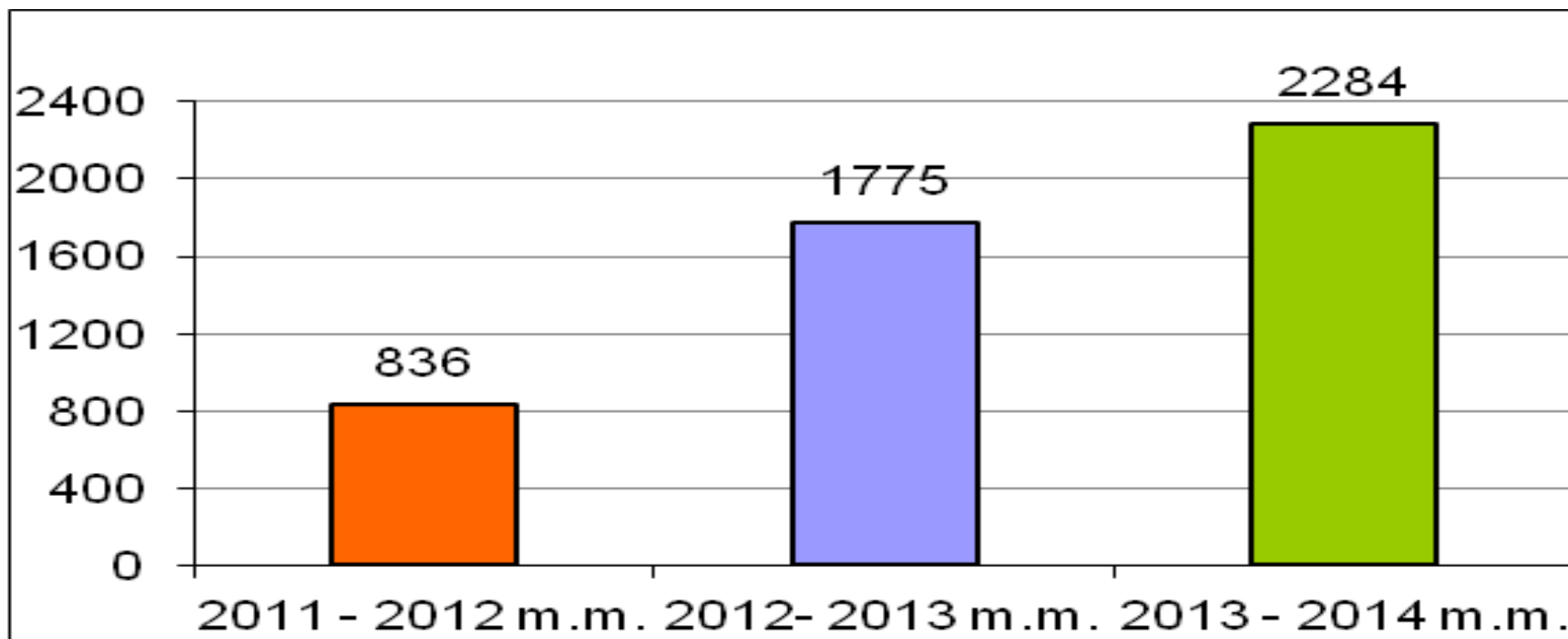
Studentų mobilumas pagal studijų programas 2013-2014 m. m.

■ Išvykstantys SMP (Praktika) ■ Atvykstantys SMS (Studijos)
■ Atvykstantys SMP (Praktika) ■ Išvykstantys SMS (Studijos)



Suaugusiųjų, tęstinis mokymas ir kvalifikacijos tobulinimo organizavimas

Suaugusiųjų mokymo kursų dalyvių skaičius



Bibliotekos fondas

- Bibliotekos fondo plėtrai per 2013 - 2014 m. m. skirta 90 790 Lt.;
- Bibliotekos fondą sudaro 33 965 vnt. fiz. vnt. įvairių dokumentų: knygų, serialinių leidinių, elektroninių ir kitų dokumentų;
- Per ataskaitinį laikotarpį Bibliotekos fondas papildytas 1155 fiz. vnt. (už 63 853,2 Lt.).
- Biblioteka prenumeravo:
 - 46 pavadinimų (už 5168,4 Lt.) periodinius leidinius, atitinkančius studijų programų poreikius.
 - Iš VGTU el. Knygų leidyklos prenumeruojamos 9 kolekcijos, kurias sudaro per 540 elektroninių knygų ir kt. leidinių bei 6 MRU elektroninių knygų kolekcijas, apimančias per 290 el. knygų (10 908 Lt.)
 - 40 elektroninių duomenų bazių (už 1846 Lt.)
 - Kiti leidiniai bei programinė įranga (už 9014 Lt.)

Strateginių tikslų ir Kokybės rodiklių pasiekimo lygis bei tendencijos

Kokybės rodiklių pasiekimas (1)

Kokybės rodikliai strateginiams/kokybės tikslams pasiekti	2010 m.	2011 m.	2012 m.	2013 m.	2014 m.
1 strateginis/kokybės tikslas:					
Absolventų, įgijusių profesinę kvalifikaciją kolegijoje, skaičius.	638	546	863 724	668 607	487
Atnaujintų studijų programų skaičius;	9	9	13 18	18 19	19
Jungtinių/dvigubo laipsnio/diplomo studijų programų skaičius;	3 0	3 0	4 2	6 3	3
Parengtų studijų dalykų, dėstomų užsienio kalbomis, procentas;	50 %	60%	70 %	80%	80%
Studentų, išvykusių studijuoti užsienyje procentas;	2%	2,5%	3% 2,7%	3.5% 3,4%	4,5%
Dėstytojų, išvykusių dėstyti užsienyje procentas;	8%	9% 10%	9% 16,7%	10% 22,6%	28,4%
Valstybės finansuojamų studijų krepšelių skaičius;	322	325	351 303	370 209	209

Kokybės rodiklių pasiekimas (2)

Kokybės rodikliai strateginiams/kokybės tikslams pasiekti	2010 m.	2011 m.	2012 m.	2013 m.	2014 m.
1 strateginis/kokybės tikslas:					
Studijų dalykų/kursų, dėstomų nuotoliniais metodais, skaičius ir Nuotolinio mokymosi kursų, siūlomų visuomenei, skaičius;	25	50	80 100	100 159	230
Studentų baigiamųjų darbų rezultatų pritaikomumo regiono įmonių veikloje procentas;	80%	80%	85%	90%	90%
Projektų, susijusių su studijų modernizavimu ir atnaujinimu, skaičius.	2	4	6 10	5 15	4
Dėstytojų, studijuojančių doktorantūroje, skaičius;	5 5	7 6	10 5	15 4	4
Daktaro mokslo laipsnį turinčių dėstytojų procentas;	10% 7%	10% 9%	12% 9,5%	12% 12,5%	14,6%
Projektų, susijusių su žmogiškųjų išteklių kompetencijos tobulinimu, tame tarpe ir užsienio kalbų, nuotolinio mokymo, skaičius;	1	3	2	3	8
Projektų, susijusių su studijų ir mokymo bazės modernizavimu (pastatai, IT ir kt.), skaičius;	2 1	4 1	6 1	5 2	1

Kokybės rodiklių pasiekimas (3)

Kokybės rodikliai strateginiams/kokybės tikslams pasiekti	2010 m.	2011 m.	2012 m.	2013 m.	2014 m.
2 strateginis /kokybės tikslas:					
Užsakomųjų tyrimų ir kitų darbų apimtis Lt.	148 000	370 000	370 000 90 831	370 000 78 753	451 066
Kolegijos dėstytojų parengtų ir išleistų metodinių leidinių skaičius;	3 5	1 6	2 3	3	2
Mokslinių publikacijų recenzuojamuose mokslo žurnaluose skaičius;	25 20	30 23	30 32	35 30	31
Mokslinių publikacijų konferencijų medžiagoje ir kt. mokslo leidiniuose, skaičius;	25 16	25 15	30 16	35 16	16
Neformalaus suaugusiųjų mokymo kursų skaičius dalyvių skaičius	20 756	20 836	30 1775	35 2284 (2013-2014 m.m.)	36 2284
ES, nacionalinių ir vietos savivaldos projektų, susijusių su neformaliojo suaugusiųjų švietimo plėtra, skaičius;	2	3	1	1	1
Prenumeruojamų ir testuojamų elektroninių duomenų bazių skaičius;	25	25	30 25	35 25	40
Kolegijos pastatų, patalpų remontui, renovacijai skirtos lėšos, tūkst. Lt.	14,0	10,5	6,0	6,8	442 ,6
Įsigyta ilgalaikio turto Lt.	200,0 1130,7	800, 0 853,7	800, 0 691,0	500, 0 285,5	483, 0

Kai kurių kokybės rodiklių nepasiekimo priežastys

Išorinės priežastys:

- demografinės - studentų skaičiaus mažėjimas visoje švietimo bei aukštojo mokslo sistemoje;
- vis dar sudėtinga ekonominė šalies situacija bei verslo aplinka, neskatinanti jaunimo rinktis studijas, ieškotis darbo ar kurti verslą savo šalyje, regione;
- valstybės politika remti technologines, biomedicinos studijas lemia gana mažą “studijų krepšelių” skaičių socialinių mokslų krypties studijų programose;
- ap sunkintas potencialių užsienio studentų patekimo iš trečiųjų šalių į Lietuvos aukštąsias mokyklas procesas (vizos, leidimai ir kt.).

Vidinės priežastys:

- galimai nepakankamai “išgryninta” potencialių stojančiųjų į Kolegiją auditorija, į kurią nukreiptas informavimas apie studijas;
- neišnaudoti rezervai mažinti studentų “nubyrėjimo” didėjimą, gerinant studijų lankstumą;
- nepakankamai išnaudota dvigubo diplomo studijų galimybė, pasinaudojant ryšiais su partnerinėmis užsienio aukštosiomis mokyklomis;
- neišnaudotos galimybės vykdyti mokslinius taikomuosius tyrimus, taip pat ir užsakomuosius, pasitelkiant projektinį finansavimą, geriau išnaudojant ryšius su socialiniais partneriais;
- vidinių žmogiškųjų išteklių potencialo nepakankamumas rengiant paraiškas Kolegijos infrastruktūros atnaujinimo projektams

Kolegijos galimybių ir rezultatų vertinimas pagal EFQM

Kolegijos galimybių vertinimas	Vertinimas balais
1. Lyderystės galimybės	85,3
2. Strategija	86,2
3. Darbuotojų galimybės	86,1
4. Partnerystės ir išteklių galimybės	89,1
5. Procesų, paslaugų galimybės	87,5
Bendras:	434,2
Kolegijos rezultatų vertinimas	
1. Klientų rezultatai	116,8
2. Darbuotojų rezultatai	68,2
3. Visuomenės rezultatai	69,4
4. Pagrindiniai rezultatai	135,4
Bendras:	389,8
Viso balų	824 (iš 1000 galimų) 2013 m. buvo 834.1 2012 m. buvo 824.4

Tobulintinos Kolegijos veiklos pusės, kaip gairės ateičiai

Studijų modernizavimas ir tarptautiškumo plėtra

Tobulintina:

- motyvuotų studentų pritraukimas į studijas Kolegijoje;
- studentų “nubyrėjimo” mažinimas;
- studijų turinio derinimas su praktikoje kylančių problemų sprendimu (probleminis mokymas);
- studijų programų “padengimas” akredituotais nuotoliniais kursais;
- praktikų kokybė;
- studijų (ypač technologinių, BPS , svetingumo studijų) ir nuotolinio mokymo infrastruktūra;
- studentų ir dėstytojų tarptautinis mobilumas;
- parama studentų karjeros planavimui ir absolventų karjeros stebėsenai;

Studijų ir valdymo kokybės gerinimas

Tobulintina:

- vidinių kokybės problemų/neatitikčių stebėsenos, priežiūros/kontrolės ir sprendimų priėmimo savalaikiškumas;
- planavimo ir veiklos procesų stebėseną;
- kokybės valdymo sistemos procesų aprašai DGA;
- vidaus auditų turinio susiejimas su esminių veiklos problemų analize ir sprendimu.

Mokslo taikomoji veikla ir tyrimai

Tobulintina:

- įsitraukimas į tarptautinius, respublikinius ir regionui aktualius taikomuosius tyrimus;
- tyrimų rezultatų komercinimas, verslo subjektų konsultavimas;
- dėstytojų, studentų ir socialinių partnerių mokslo taikomoji veikla;
- publikacijų kokybė ir publikavimosi recenzuojamuose leidiniuose intensyvumas.

Žmogiškųjų išteklių plėtra

Tobulintina:

- dėstytojų užsienio kalbų mokėjimo įgūdžiai;
- mokslo laipsnį turinčių dėstytojų skaičiaus didinimo ir pritraukimo strategija;
- praktinę patirtį turinčių dėstytojų pritraukimas;
- bendruomenės poreikių analizė.

Ryšų su darbdaviais, socialiniais partneriais, visuomene plėtra

Tobulintina:

- bendradarbiavimo su Utenos regione veikiančiomis įmonėmis strategija;
- naujų užsienio partnerių paieška Skandinavijos, Vakarų ir Rytų Europos šalyse;
- informacijos apie studijas Kolegijoje sklaida motyvuotam jaunimui.

Dėkojame už dėmesį