

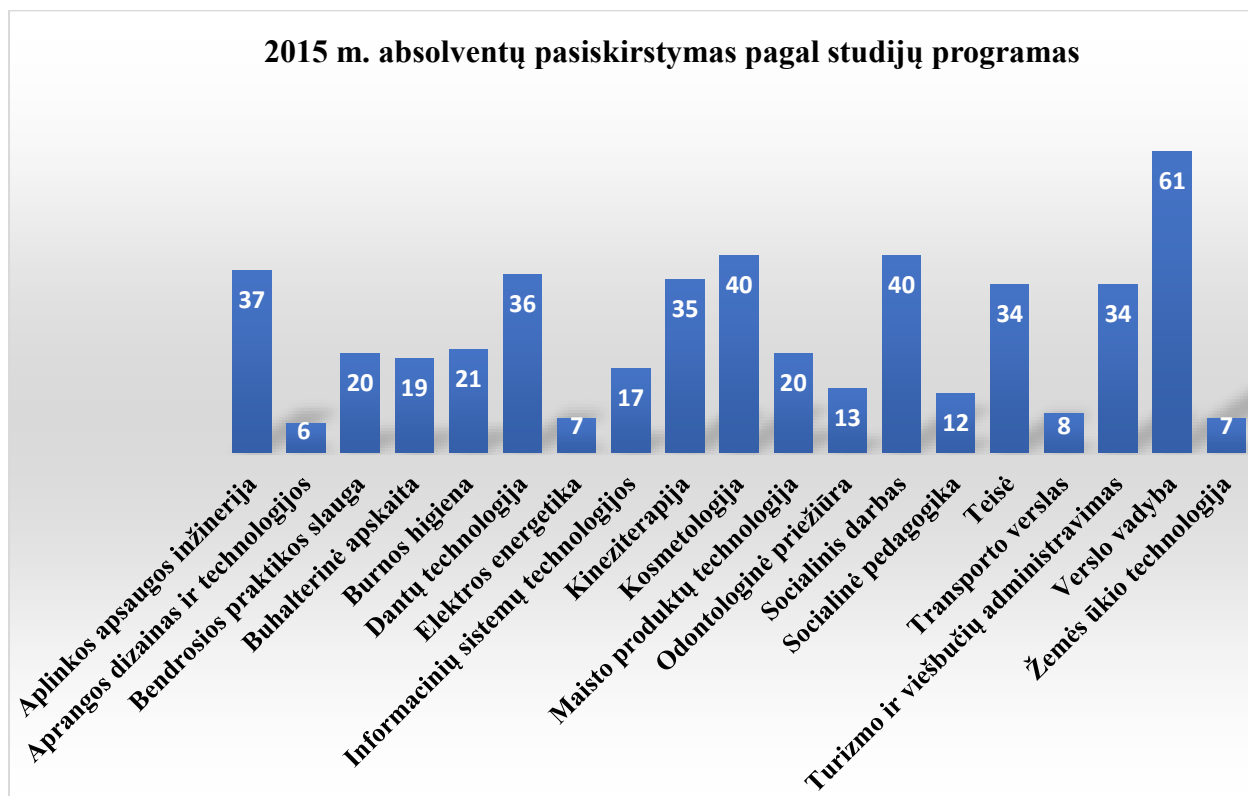
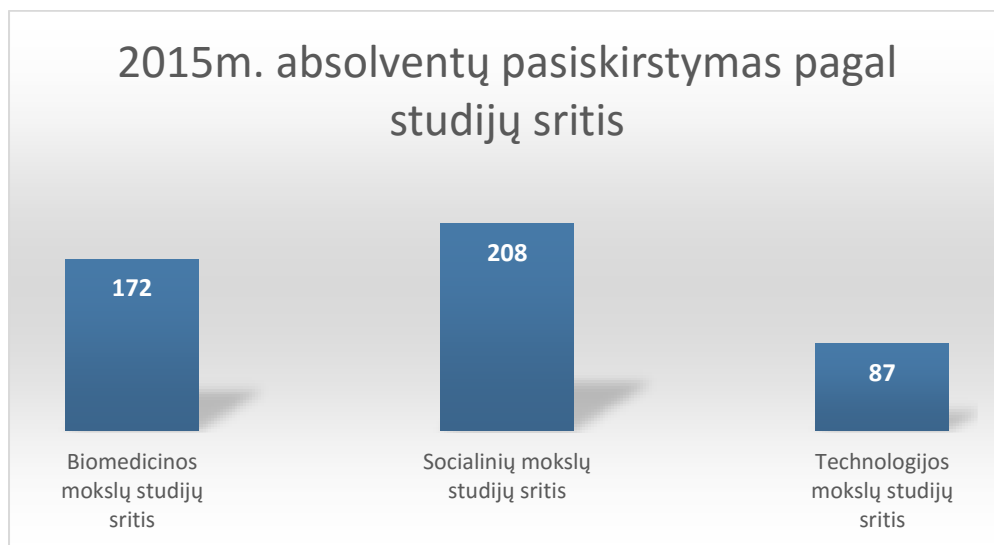


UTENOS KOLEGIJA

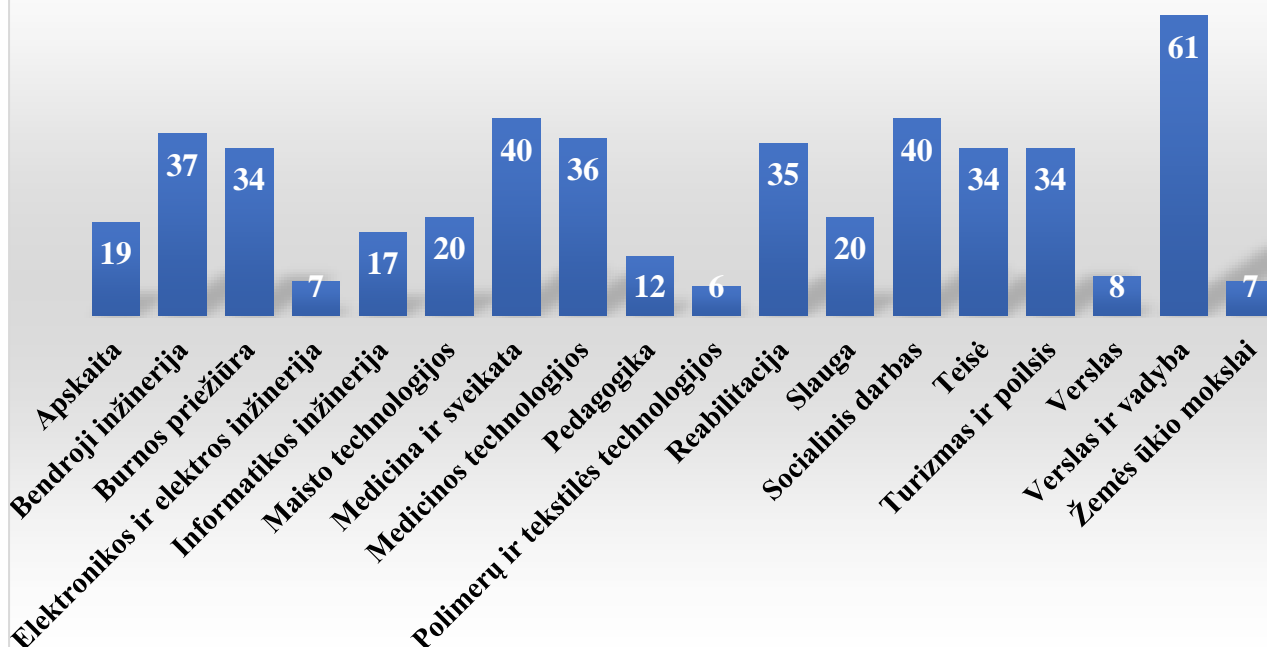
**ABSOLVENTŲ, BAIGUSIŲ STUDIJAS
2015 METAIS, KARJEROS STEBĖSENOS
DUOMENŲ ATASKAITA**

2016 m. balandis

Studijų baigimo metai	Studijavusių skaičius	Absolventų skaičius	Absolventų procentinė dalis
2015	601	467	77,7%



2015 m. absolventų pasiskirstymas pagal studijų kryptis



2015 m. absolventų procentinė dalis pagal studijų kryptis

Studijų kryptis	Studijavusių skaičius	Absolventų skaičius	Absolventų procentinė dalis
Apskaita	27	19	70,37%
Bendroji inžinerija	56	37	66,07%
Burnos priežiūra	42	34	80,95%
Elektronikos ir elektros inžinerija	8	7	87,50%
Informatikos inžinerija	27	17	62,96%
Maisto technologijos	26	20	76,92%
Medicina ir sveikata	42	40	95,24%
Medicinos technologijos	37	36	97,30%
Pedagogika	15	12	80,00%
Polimerų ir tekstilės technologijos	6	6	100,00%
Reabilitacija	44	35	79,55%
Slauga	23	20	86,96%
Socialinis darbas	49	40	81,63%
Teisė	60	34	56,67%
Turizmas ir poilsis	48	34	70,83%
Verslas	10	8	80,00%
Verslas ir vadyba	71	61	85,92%
Žemės ūkio mokslai	10	7	70,00%

Tęsiančių studijas 2015 m. procentinė dalis

5,78%

Po 6 mėn.

Tęsiančių studijas 2015 m. absolventų procentinė dalis studijų srityse

4,65%

9,13%

PO 6 MĖN.

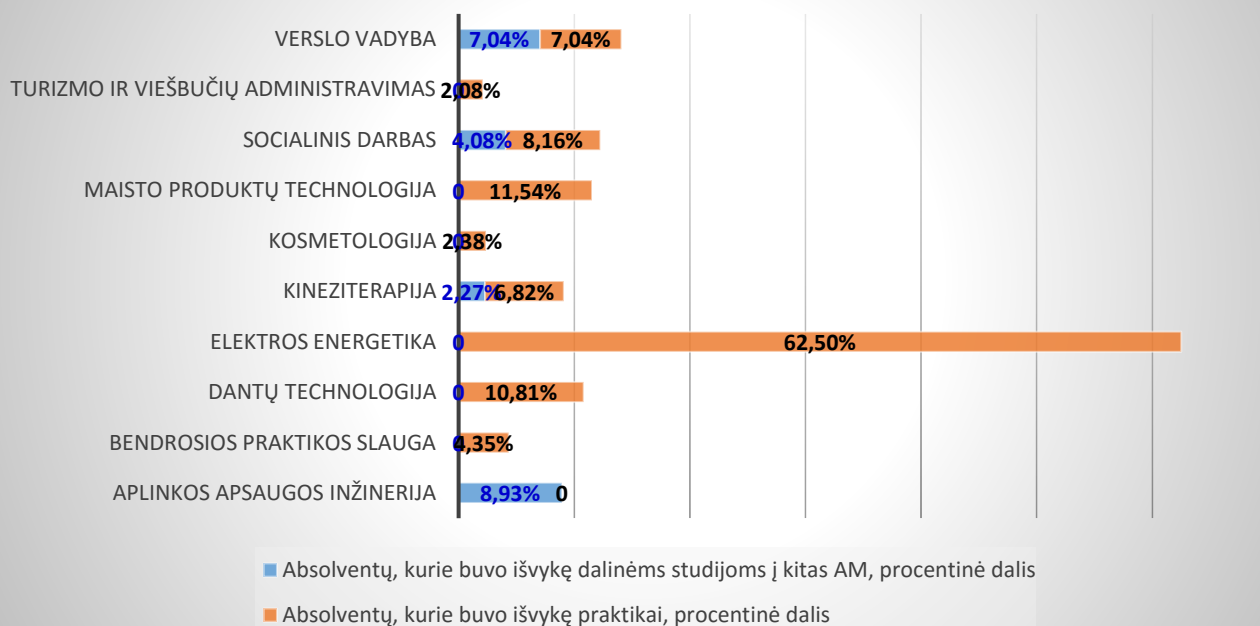
■ Biomedicinos mokslų studijų sritis

■ Socialinių mokslų studijų sritis

Tęsiančių studijas 2015 m. absolventų procentinė dalis pagal kryptis po 6 mėn.

Studijų kryptis	Tęsiančių studijas absolventų procentinė dalis po 6 mėn.
Burnos priežiūra	8,82%
Reabilitacija	8,57%
Slauga	10,00%
Apskaita	15,79%
Socialinis darbas	2,50%
Teisė	23,53%
Veršlas	25,00%
Veršlas ir vadyba	8,20%

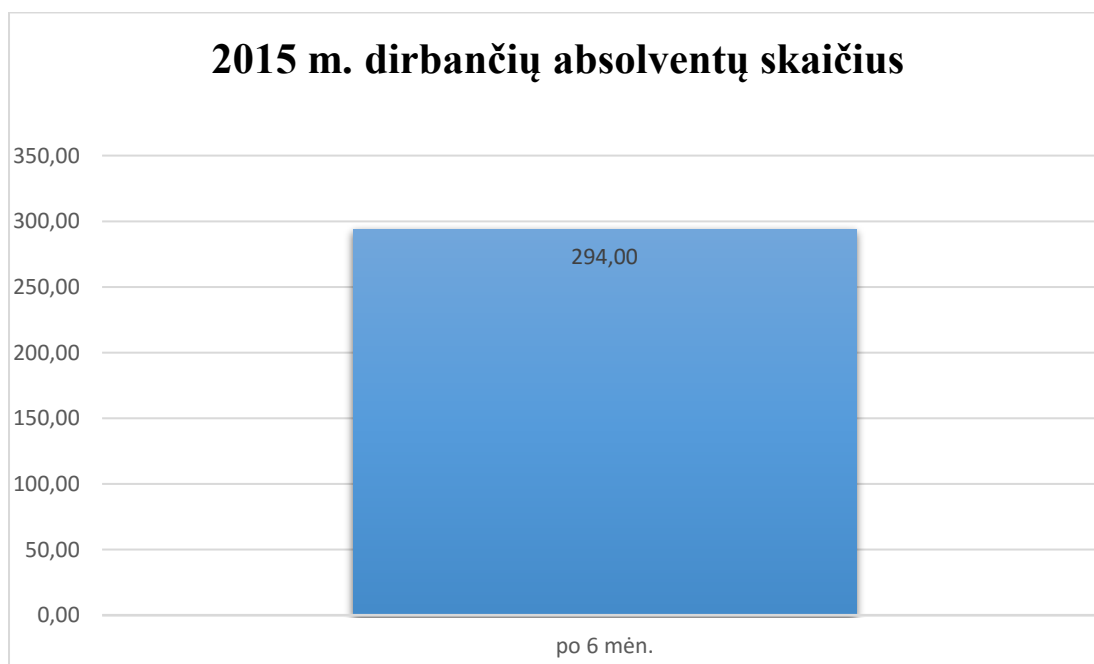
2015 m. absolventų mobilumas



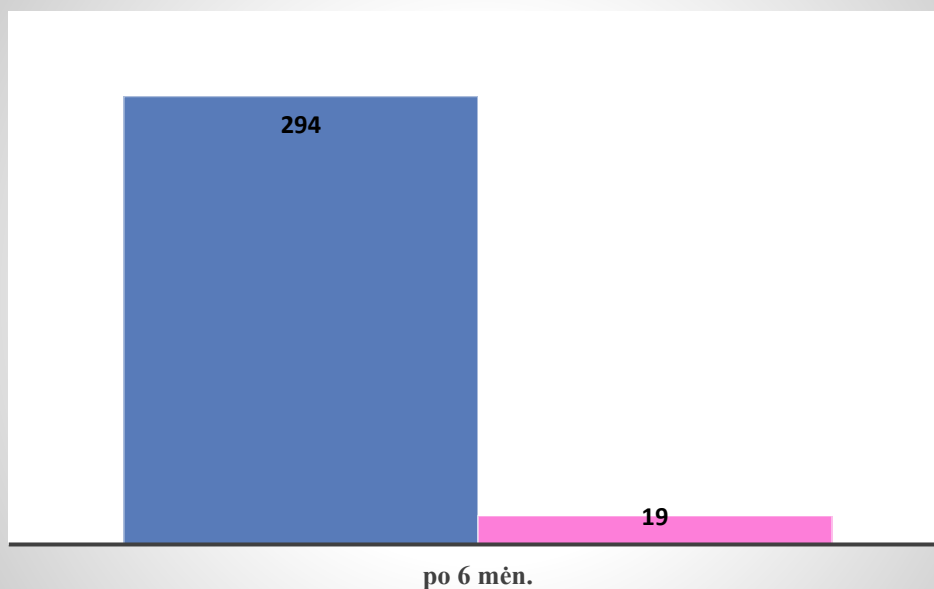
Dirbančių absolventų skaičius 6 mėn. po baigimo

Studijų baigimo metai	Studijų sritis	Dirbančių absolventų skaičius	Dirbančių absolventų procentinė dalis
2015	Biomedicinos mokslų studijų sritis	104,00	60,47%
2015	Socialinių mokslų studijų sritis	136,00	65,38%
2015	Technologijos mokslų studijų sritis	54,00	62,07%

2015 m. dirbančių absolventų skaičius

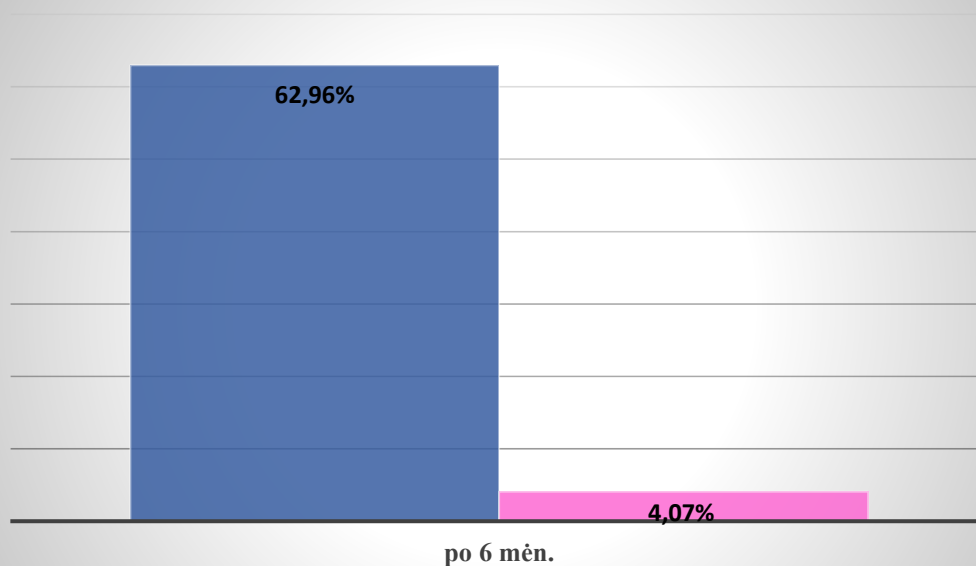


Dirbantys ir tęsiantys studijas 2015 m. absolventai



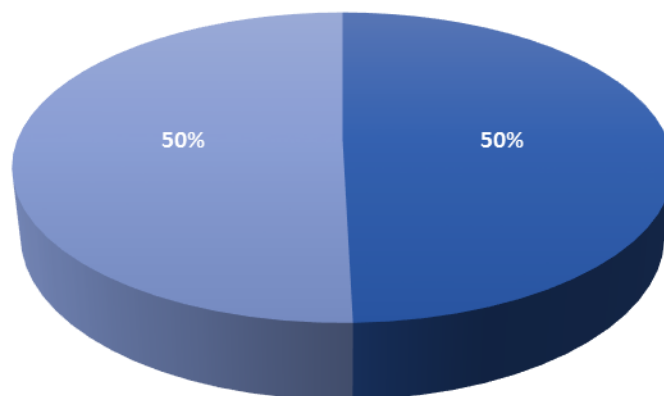
- Dirbančių absolventų skaičius
- Dirbančių ir tęsiančių studijas absolventų skaičius

Dirbančių ir tęsiančių studijas absolventų procentinė dalis



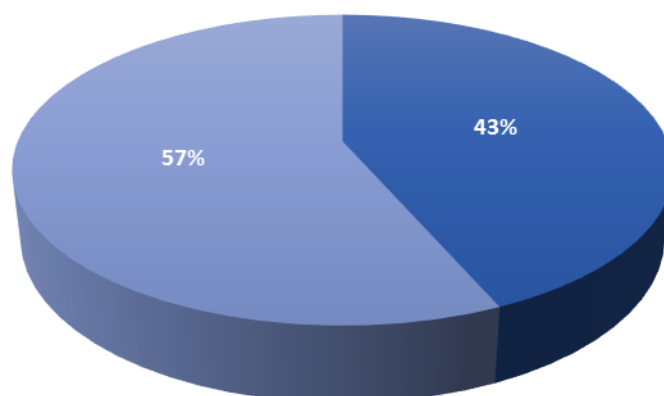
- Dirbančių absolventų procentinė dalis
- Dirbančių ir tęsiančių studijas absolventų procentinė dalis

Duomenys apie valstybės finansavimą



- Valstybės finansavimą gavusių absolventų procentinė dalis
- Valstybės finansavimo negavusių absolventų procentinė dalis

Duomenys apie stipendijas



- Absolventų, gavusių nors vieną stipendiją, procentinė dalis
- Absolventų, negavusių nė vienos stipendijos, procentinė dalis

Dirbančių 2015 m. absolventų procentas ir atlyginimas 6 mėn. po studijų baigimo

