

VŠĮ UTENOS KOLEGIJA, 111965850, Maironio g. 7, Utena, 2289

**TARPINIS FINANSINIŲ ATASKAITŲ RINKINYS**

2019-09-30

## VŠĮ UTENOS KOLEGIJA

(viešojo sektoriaus subjekto arba viešojo sektoriaus subjektų grupės pavadinimas)

111965850, Maironio g. 7, Utena

(viešojo sektoriaus subjekto, parengusio finansinės būklės ataskaitą (konsoliduotąją finansinės būklės ataskaitą), kodas, adresas)

FINANSINĖS BŪKLĖS ATASKAITA  
PAGAL 2019 M. rugsejo 30 d. DUOMENIS2019-11-04  
(Data)

Nr. 53-22

Pateikimo valiuta ir tikslumas: eurais, ct

| Eil. Nr.  | Straipsniai   | Pastabos.<br>Nr. | Paskutinė<br>ataskaitinio<br>laikotarpio<br>diena | Paskutinė<br>praėjusio<br>ataskaitinio<br>laikotarpio<br>diena |
|-----------|---|------------------|---|--|
| 1         | 2   |                  | 3   | 4  |
| <b>A.</b> | <b>ILGALAIKIS TURTAS</b>  |                  | <b>2.391.365,31</b>                               | <b>2.442.909,21</b>  |
| I.        | Nematerialusis turtas   | 3.1              | 60,01   | 642,37   |
| I.1       | Plėtros darbai  |                  |   |  |
| I.2       | Programinė įranga ir jos licencijos                                   |                  | 60,01   | 642,37   |
| I.3       | Kitas nematerialusis turtas   |                  |   |  |
| I.4       | Nebaigti projektai ir išankstiniai mokėjimai                          |                  |   |  |
| I.5       | Prestižas   |                  |   |  |
| II.       | Ilgalaikis materialusis turtas  | 3.2              | 2.391.305,30                                      | 2.442.266,84   |
| II.1      | Žemė  |                  |   |  |
| II.2      | Pastatai  |                  | 2.027.997,79                                      | 2.049.473,77   |
| II.3      | Infrastruktūros ir kiti statiniai                                     |                  | 2.777,45  | 3.069,59   |
| II.4      | Nekilnojamosios kultūros vertybės                                     |                  |   |  |
| II.5      | Mašinos ir įrenginiai   |                  | 74.699,59   | 101.149,18   |
| II.6      | Transporto priemonės  |                  | 0,58  | 1.852,12   |
| II.7      | Kilnojamosios kultūros vertybės                                       |                  |   |  |
| II.8      | Baldai ir biuro įranga  |                  | 39.087,09   | 34.785,49  |
| II.9      | Kitas ilgalaikis materialusis turtas                                  |                  | 246.742,80  | 251.936,69   |
| II.10     | Nebaigta statyba ir išankstiniai mokėjimai                            |                  |   |  |
| III.      | Ilgalaikis finansinis turtas  | 3.3              |   |  |
| IV.       | Mineraliniai ištekliai ir kitas ilgalaikis turtas                     |                  |   |  |
| <b>B.</b> | <b>BIOLOGINIS TURTAS</b>  |                  |   |  |
| <b>C.</b> | <b>TRUMPALAIKIS TURTAS</b>  |                  | 815.226,15  | 679.902,46   |
| I.        | Atsargos  | 3.4              | 59.401,19   | 63.711,44  |
| I.1       | Strateginės ir neliečiamosios atsargos                                |                  |   |  |
| I.2       | Medžiagos, žaliavos ir ūkinis inventorių                              |                  | 59.401,19   | 63.711,44  |
| I.3       | Nebaigta gaminti produkcija ir nebaigtos vykdyti sutartys             |                  |   |  |
| I.4       | Pagaminta produkcija, atsargos, skirtos parduoti (perduoti)           |                  |   |  |
| I.5       | Ilgalaikis materialusis ir biologinis turtas, skirtas parduoti        |                  |   |  |
| II.       | Išankstiniai apmokėjimai  | 3.5              | 15.507,94   | 15.298,32  |
| III.      | Per vienus metus gautinos sumos                                       | 3.6              | 101.777,22  | 206.343,88   |
| III.1     | Gautinos trumpalaikės finansinės sumos                                |                  |   |  |
| III.2     | Gautini mokesčiai ir socialinės įmokos                                |                  |   |  |
| III.3     | Gautinos finansavimo sumos  |                  |   |  |
| III.4     | Gautinos sumos už turto naudojimą, parduotas prekes, turta, paslaugas |                  | 48.917,74   | 76.706,91  |
| III.5     | Sukauptos gautinos sumos  |                  | 52.512,79   | 128.898,98   |
| III.6     | Kitos gautinos sumos  |                  | 346,69  | 737,99   |
| IV.       | Trumpalaikės investicijos   |                  |   |  |
| V.        | Pinigai ir pinigų ekvivalentai  | 3.7              | 638.539,80  | 394.548,82   |
|           | IŠ VISO TURTO:  |                  | 3.206.591,46                                      | 3.122.811,67   |
| <b>D.</b> | <b>FINANSAVIMO SUMOS</b>  | 3.8              | 2.148.066,78                                      | 2.047.547,25   |
| I.        | Iš valstybės biudžeto   |                  | 1.841.573,56                                      | 1.856.220,41   |
| II.       | Iš savivaldybės biudžeto  |                  | 300,00  |  |
| III.      | Iš Europos Sąjungos, užsienio valstybių ir tarptautinių organizacijų  |                  | 299.304,21  | 184.315,52   |
| IV.       | Iš kitų šaltinių  |                  | 6.889,01  | 7.011,32   |
| <b>E.</b> | <b>ĮSIPAREIGOJIMAI</b>  |                  | 117.530,65  | 205.501,44   |

## VŠĮ UTENOS KOLEGIJA

(viešojo sektoriaus subjekto arba viešojo sektoriaus subjektų grupės pavadinimas)

111965850, Maironio g. 7, Utena


(viešojo sektoriaus subjekto, parengusio finansinės būklės ataskaitą (konsoliduotąją finansinės būklės ataskaitą), kodas, adresas)

|           |  |     |              |              |
|-----------|--|-----|--------------|--------------|
| I.        | Ilgalaikiai įsipareigojimai  |     |              |              |
| I.1       | Ilgalaikiai finansiniai įsipareigojimai                                    |     |              |              |
| I.2       | Ilgalaikiai atidėjiniai  |     |              |              |
| I.3       | Kiti ilgalaikiai įsipareigojimai   |     |              |              |
| II.       | Trumpalaikiai įsipareigojimai  | 3,9 | 117.530,65   | 205.501,44   |
| II.1      | Ilgalaikių atidėjinių einamųjų metų dalis ir trumpalaikiai atidėjiniai     |     |              |              |
| II.2      | Ilgalaikių įsipareigojimų einamųjų metų dalis                              |     |              |              |
| II.3      | Trumpalaikiai finansiniai įsipareigojimai                                  |     |              |              |
| II.4      | Mokėtinos subsidijos, dotacijos ir finansavimo sumos                       |     |              |              |
| II.5      | Mokėtinos sumos į Europos Sąjungos biudžetą                                |     |              |              |
| II.6      | Mokėtinos sumos į biudžetus ir fondus                                      |     |              |              |
| II.6.1    | Grąžintinos finansavimo sumos  |     |              |              |
| II.6.2    | Kitos mokėtinos sumos biudžetui  |     |              |              |
| II.7      | Mokėtinos socialinės išmokos   |     |              |              |
| II.8      | Grąžintini mokesčiai, įmokos ir jų permokos                                |     |              |              |
| II.9      | Tiekėjams mokėtinos sumos  |     | 17.049,06    | 17.341,32    |
| II.10     | Su darbo santykiais susiję įsipareigojimai                                 |     |              |              |
| II.11     | Sukauptos mokėtinos sumos  |     | 89.685,24    | 175.211,23   |
| II.12     | Kiti trumpalaikiai įsipareigojimai   |     | 10.796,35    | 12.948,89    |
| <b>F.</b> | <b>GRYNASIS TURTAS</b>   |     | 940.994,03   | 869.762,98   |
| I.        | Dalininkų kapitalas  |     | 933.691,21   | 933.691,21   |
| II.       | Rezervai   |     |              |              |
| II.1      | Tikrosios vertės rezervas  |     |              |              |
| II.2      | Kiti rezervai  |     |              |              |
| III.      | Nuosavybės metodo įtaka  |     | -434,43      | -434,43      |
| IV.       | Sukauptas perviršis ar deficitas   |     | 7.737,25     | -63.493,80   |
| IV.1      | Einamųjų metų perviršis ar deficitas                                       |     | 71.231,05    | 15.935,02    |
| IV.2      | Ankstesnių metų perviršis ar deficitas                                     |     | -63.493,80   | -79.428,82   |
| <b>G.</b> | <b>MAŽUMOS DALIS</b>   |     |              |              |
|           |  |     |              |              |
|           | IŠ VISO FINANSAVIMO SUMŲ, ĮSIPAREIGOJIMŲ, GRYNŲJO TURTO IR MAŽUMOS DALIES: |     | 3.206.591,46 | 3.122.811,67 |

Išrašas kodas 2289

Direktorius

(viešojo sektoriaus subjekto vadovas arba jo įgaliotas administracijos vadovas)




(Parašas)

Raimundas Čepukas

(Vardas ir pavardė)

Vyriausioji buhalterė

(vyriausiasis buhalteris (bhalteris))



(Parašas)

J. Banytė-Pilkauskienė

(Vardas ir pavardė)

## VŠĮ UTENOS KOLEGIJA

(viešojo sektoriaus subjekto arba viešojo sektoriaus subjektų grupės pavadinimas)

111965850, Maironio g. 7, Utena

(viešojo sektoriaus subjekto, parengusio finansinės būklės ataskaitą (konsoliduotąją finansinės būklės ataskaitą), kodas, adresas)

VEIKLOS REZULTATŲ ATASKAITA  
PAGAL 2019 M. rugsejo 30 d. DUOMENIS

2019-11-04 Nr. 03-23

(Data)

Pateikimo valiuta ir tikslumas: eurais, ct

| Eil. Nr.  | Straipsniai  | Pastabos Nr. | Ataskaitinis laikotarpis | Praėjęs ataskaitinis laikotarpis |
|-----------|--|--------------|--------------------------|----------------------------------|
| 1         | 2  | 3            | 4                        | 5                                |
| <b>A.</b> | <b>PAGRINDINĖS VEIKLOS PAJAMOS</b>   | 3.10         | <b>2.015.902,20</b>      | <b>2.086.881,09</b>              |
| I.        | FINANSAVIMO PAJAMOS  |              | 1.170.286,66             | 1.242.294,51                     |
| I.1       | Iš valstybės biudžeto  |              | 958.348,96               | 1.048.529,64                     |
| I.2       | iš savivaldybių biudžeto   |              |                          | 1.883,71                         |
| I.3       | iš ES, užsienio valstybių ir tarptautinių organizacijų lėšų                  |              | 210.867,39               | 191.635,14                       |
| I.4       | iš kitų finansavimo šaltinių   |              | 1.070,31                 | 246,02                           |
| II.       | MOKESČIŲ IR SOCIALINIŲ ĮMOKŲ PAJAMOS   |              |                          |                                  |
| III.      | PAGRINDINĖS VEIKLOS KITOS PAJAMOS  |              | 845.615,54               | 844.586,58                       |
| III.1     | Pagrindinės veiklos kitos pajamos  |              | 845.615,54               | 844.586,58                       |
| III.2     | Pervestinių pagrindinės veiklos kitų pajamų suma                             |              |                          |                                  |
| <b>B.</b> | <b>PAGRINDINĖS VEIKLOS SĄNAUDOS</b>  | 3.11         | <b>1.956.883,47</b>      | <b>2.063.087,58</b>              |
| I.        | DARBO UŽMOKESČIO IR SOCIALINIO DRAUDIMO                                      |              | 1.439.475,39             | 1.563.415,62                     |
| II.       | NUSIDĖVĖJIMO IR AMORTIZACIJOS  |              | 67.000,48                | 75.979,47                        |
| III.      | KOMUNALINIŲ PASLAUGŲ IR RYŠIŲ  |              | 71.151,52                | 67.725,03                        |
| IV.       | KOMANDIRUOČIŲ  |              | 66.648,73                | 40.271,11                        |
| V.        | TRANSPORTO   |              | 6.174,11                 | 16.025,52                        |
| VI.       | KVALIFIKACIJOS KĖLIMO  |              | 1.588,85                 | 2.111,60                         |
| VII.      | PAPRASTOJO REMONTO IR EKSPLOATAVIMO  |              | 581,30                   | 1.175,73                         |
| VIII.     | NUVERTĖJIMO IR NURAŠYTŲ SUMŲ   |              | 5.195,63                 | 0,87                             |
| IX.       | SUNAUDOTŲ IR PARDUOTŲ ATSARGŲ SAVIKAINA                                      |              | 82.084,37                | 51.371,26                        |
| X.        | SOCIALINIŲ ĮSMOKŲ  |              | 120.630,25               | 128.309,60                       |
| XI.       | NUOMOS   |              |                          |                                  |
| XII.      | FINANSAVIMO  |              |                          |                                  |
| XIII.     | KITŲ PASLAUGŲ  |              | 96.352,84                | 115.920,33                       |
| XIV.      | KITOS  |              |                          | 781,44                           |
| <b>C.</b> | <b>PAGRINDINĖS VEIKLOS PERVERŠIS AR DEFICITAS</b>                            |              | <b>59.018,73</b>         | <b>23.793,51</b>                 |
| <b>D.</b> | <b>KITOS VEIKLOS REZULTATAS</b>  |              | <b>12.212,32</b>         | <b>9.252,46</b>                  |
| I.        | KITOS VEIKLOS PAJAMOS  |              | 38.333,61                | 33.192,46                        |
| II.       | PERVESTINOS Į BIUDŽETĄ KITOS VEIKLOS PAJAMOS                                 |              |                          |                                  |
| III.      | KITOS VEIKLOS SĄNAUDOS   | 3.12         | 26.121,29                | 23.940,00                        |
| <b>E.</b> | <b>FINANSINĖS IR INVESTICINĖS VEIKLOS REZULTATAS</b>                         |              |                          |                                  |
| <b>F.</b> | <b>APSKAITOS POLITIKOS KEITIMO IR ESMINIŲ APSKAITOS KLAIĐŲ TAISYMO ĮTAKA</b> |              |                          |                                  |
| <b>G.</b> | <b>PELNO MOKESTIS</b>  |              |                          |                                  |
| <b>H.</b> | <b>GRYNASIS PERVERŠIS AR DEFICITAS PRIEŠ NUOSAVYBĖS METODO ĮTAKĄ</b>         |              | <b>71.231,05</b>         | <b>33.045,97</b>                 |
| <b>I.</b> | <b>NUOSAVYBĖS METODO ĮTAKA</b>   |              |                          |                                  |
| <b>J.</b> | <b>GRYNASIS PERVERŠIS AR DEFICITAS</b>                                       |              | <b>71.231,05</b>         | <b>33.045,97</b>                 |
| I.        | TENKANTIS KONTROLIUOJANČIAJAM SUBJEKTUI                                      |              |                          |                                  |
| II.       | TENKANTIS MAŽUMOS DALIAI   |              |                          |                                  |

Direktorius

(viešojo sektoriaus subjekto vadovas arba jo įgaliotas administracijos vadovas)

Raimundas Čepukas  
(Vardas ir pavardė)

Vyriausioji buhalterė

(vyriausiasis buhalteris (buhalteris))

Jurgita Banytė-Pilkaušienė  
(Vardas ir pavardė)



## UTENOS KOLEGIJA

Viešoji įstaiga, Maironio g. 7, LT-28142 Utena, tel. / faks. (8 389) 51 662.  
El. p. [administracija@utenos-kolegija.lt](mailto:administracija@utenos-kolegija.lt), <http://www.utenos-kolegija.lt>.  
Duomenys kaupiami ir saugomi Juridinių asmenų registre, kodas 111965850.

---

LR Švietimo mokslo ir sporto ministerijai

2019-11-04

### 2019 M. RUGSĖJO 30 D. FINANSINIŲ ATASKAITŲ AIŠKINAMASIS RAŠTAS Nr. B3- 24

#### I. BENDROJI DALIS

Utenos kolegija (toliau Kolegija), įmonės kodas 111965850 yra Lietuvos Respublikos valstybinė aukštoji mokykla, kurioje vykdomos kolegines studijos, plėtojami taikomieji moksliniai tyrimai, neformalus švietimas.

Kolegijos steigėja yra Lietuvos Respublikos Vyriausybė. Kolegija įsteigta Lietuvos Respublikos Vyriausybės 2000 m. rugpjūčio 30 d. nutarimu Nr. 1000 „Dėl valstybinių Alytaus, Kauno, Utenos ir Vilniaus kolegijų steigimo“.

Kolegija yra viešasis juridinis asmuo nuo 2011 m. liepos 13 d. veikiantis kaip viešoji įstaiga. Kolegijos savininkė yra Lietuvos Respublika. Savininkės turtines ir neturtines teises įgyvendina Vyriausybės įgaliota Švietimo mokslo ir sporto ministerija.

Kolegijos buveinės adresas – Maironio g. 7, LT 28175, Utena.

Kolegijos veiklos tikslai:

- Rengti regionui ir šaliai reikalingus aukštos kvalifikacijos specialistus, motyvuotus nuolat tobulintis bei dirbti globalizuotos kaitos sąlygomis.
- Plėtoti regionui ir šaliai aktualią mokslo taikomąją veiklą, tyrimus, neformalaus švietimo paslaugas.

Kolegijos uždaviniai:

- Studijų konkurencingumo, prieinamumo, kokybės ir tarptautiškumo gerinimas.
- Studijų, mokslo taikomųjų tyrimų ir verslo integracijos didinimas.
- Žmogiškųjų išteklių praktinės, mokslinės ir tarptautinės kompetencijos plėtra.
- Studijų, mokymosi ir darbo aplinkos infrastruktūros modernizavimas.

○ Bendradarbiavimo su regiono įmonėmis stiprinimas gerinant specialistų parengimo kokybę.

Kolegija turi akademinę, administracinę, ūkio ir finansų tvarkymo veiklos autonomiją, grindžiamą savivaldos principu, akademinė laisve apibrėžtą Lietuvos Respublikos Konstitucijos, Mokslo ir studijų įstatymo ir kitų įstatymų bei Utenos kolegijos statuto.

Kolegija yra paramos gavėja.

Pagrindinė Kolegijos veiklos sritis – švietimas. Pagrindinė veiklos rūšis – aukštasis koleginiis mokslas. Kitos Kolegijos veiklos rūšys (pagal Ekonominės veiklos rūšių klasifikatorių):

- moksliniai tyrimai ir taikomoji veikla, kodas – 72;
- techninis ir profesinis vidurinis mokymas, kodas – 85.32;
- kitų drabužių siuvimas ir drabužių priedų gamyba, kodas – 14.19;
- spausdinimas ir įrašytų laikmenų tiražavimas, kodas – 18;
- apgyvendinimo veikla, kodas – 55;
- maitinimo ir gėrimų teikimo veikla, kodas – 56;
- ekskursijų organizatorių veikla, kodas – 79.12;
- nekilnojamojo turto operacijos, kodas – 68;
- nuoma ir išperkamoji nuoma, kodas – 77;
- konsultacinė verslo ir kito valdymo veikla, kodas – 70.22;
- kitas mokymas, kodas – 85.5;
- švietimui būdingų paslaugų veikla, kodas – 85.60;
- nesusijusio su apgyvendinimu socialinio darbo veikla, kodas – 88;
- kirpyklų ir kitų grožio salonų veikla, kodas – 96.02;
- aukštojo mokslo laipsnio nesuteikiantis mokymas baigus vidurinę mokyklą, kodas – 85.41;
- rinkos tyrimas ir viešosios nuomonės apklausa, kodas – 73.20;
- medicininės ir odontologinės praktikos veikla, kodas – 86.2;
- medicinos ir odontologijos prietaisų, instrumentų ir reikmenų gamyba, kodas – 32.50;
- kitas, niekur kitur nepriskirtas, keleivinis sausumos transportas, kodas – 49.39;
- kompiuterių programavimo, konsultacinė ir susijusi veikla, kodas – 62;
- bibliotekų ir archyvų veikla, kodas – 91.01;
- vertimo raštu ir žodžiu veikla, kodas – 74.30;
- leidybinė veikla, kodas – 58;
- mažmeninė prekyba ne parduotuvėse, kioskuose ir prekyvietėse – 47.9.

Kolegijos struktūrą sudaro šie padaliniai: Verslo ir technologijų fakultetas, Medicinos fakultetas.

Filialų ar panašių struktūrinių vienetų Kolegija neturi.

Kolegijoje veikia Akademinė taryba, Kolegijos taryba ir Fakultetų tarybos, kurių veiklą reglamentuoja jų veiklos reglamentai ir nuostatai.

Kolegijos studentų interesams atstovauja Studentų atstovybė, veikianti pagal studentų susirinkimo patvirtintus įstatus.

Kolegijos personalą sudaro dėstytojai, administracija ir kiti darbuotojai. Su Kolegijos darbuotojais sudaromos darbo sutartys Lietuvos Respublikos įstatymų nustatyta tvarka ir jiems užtikrinamos šių įstatymų ir kitų teisės aktų numatytos darbo sąlygos ir socialinės garantijos.

Kolegijos vidutinis darbuotojų skaičius:

| <b>Ataskaitinis laikotarpis (EUR)</b> | <b>Praėjęs ataskaitinis laikotarpis (EUR)</b> |
|---------------------------------------|---|
| 196                                   | 205   |

2019 m. rugsėjo 30 d. Utenos kolegijoje studijavo 1527 studentai.

Finansinėse ataskaitose pateikiami duomenys išreikšti piniginiiais vienetais – eurai ir euro centais.

## **II. APSKAITOS POLITIKA**

Kolegijos finansinės ataskaitos parengtos pagal Lietuvos Respublikos finansinę apskaitą ir finansinių ataskaitų rengimą reglamentuojančius teisės aktus bei Viešojo sektoriaus apskaitos ir finansinės atskaitomybės standartus (toliau – VSAFAS).

Utenos kolegijos taikoma apskaitos politika aprašyta 2018 m. gruodžio 31 d. finansinių ataskaitų aiškinamajame rašte.

## **III. AIŠKINAMOJO RAŠTO PASTABOS**

### **3.1 Ilgalaikis nematerialus turtas**

2019 m. rugsėjo 30 d. nematerialiojo turto, kuris yra visiškai amortizuotas, tačiau vis dar naudojamas veikloje, įsigijimo ar pasigaminimo savikaina:

| <b>Ataskaitinis laikotarpis (EUR)</b> | <b>Praėjęs ataskaitinis laikotarpis (EUR)</b> |
|---------------------------------------|---|
| 171150,29                             | 174071,72                                     |

Informacija apie nematerialiojo turto balansinės vertės pasikeitimą pateikiama 13-ojo VSAFAS „Nematerialus turtas“ 1 priede.

Per ataskaitinį laikotarpį nurašyta programinės įrangos ir jos licencijų už 6125,35 EUR. Per ataskaitinį laikotarpį sukauptos amortizacijos sąnaudos - 582,36 EUR.

Nematerialaus turto, kurio kontrolę riboja sutartys ar teisės aktai, užstatyto kaip įsipareigojimų įvykdymo garantija, kuris yra nenaudojamas Kolegijos veikloje, įsigyto perduoti, perduoti, perduoto kitiems subjektams patikėjimo teise, tyrimų išlaidų, pripažintų ataskaitinio laikotarpio sąnaudomis, Kolegija neturėjo.

Finansinės būklės ataskaitoje rodoma nematerialiojo turto likutinė vertė atitinka turto tikrąją vertę. Ataskaitinio laikotarpio pabaigoje nebuvo nustatyta reikšmingų nematerialiojo turto nuvertėjimo požymių.

### **3.2. Ilgalaikis materialus turtas**

2019 m. rugsėjo 30 d materialiojo turto, kuris yra visiškai nudėvėtas, tačiau vis dar naudojamas veikloje, įsigijimo ir pasigaminimo savikaina:

| <b>Ataskaitinis laikotarpis (EUR)</b> | <b>Praėjęs ataskaitinis laikotarpis (EUR)</b> |
|---------------------------------------|---|
| 102656,07                             | 1015759,11                                    |

Informacija apie ilgalaikio materialiojo turto balansinės vertės pasikeitimą pateikiama 12-ojo VSAFAS „Ilgalaikis materialus turtas“ 1 priede.

Per ataskaitinį laikotarpį įsigyta ilgalaikio materialaus turto už 21638,00 EUR iš kurių:

- 10275,00 EUR buvo skirta kompiuterinės bei skaitmeninės įrangos atnaujinimui.
- 11363,00 EUR – auditorijų, kabinetų baldų atnaujinimui.

Nurašyto, netinkamo, nereikalingo, morališkai pasenusio ilgalaikio materialiojo turto vertė - 28048,89 EUR (nusidėvėjimas – 28047,15 EUR).

Per ataskaitinį laikotarpį sukauptos nusidėvėjimo sąnaudos 67403,91 EUR (tame tarpe kitos veiklos nusidėvėjimo sąnaudos 985,80 EUR).

Kito ilgalaikio materialaus turto straipsnyje apskaitomi bibliotekų fondai. Per ataskaitinį laikotarpį bibliotekų fondai sumažėjo 5193,89 EUR, nurašius morališkai pasenusius leidinius.

Ilgalaikio materialiojo turto, kurio kontrolę riboja sutartys ar teisės aktai, užstatyto kaip įsipareigojimų įvykdymo garantija, kuris nenaudojamas Kolegijos veikloje, įsigyto pagal finansinės nuomos (lizingo) sutartis, Kolegija neturėjo.

Finansinės būklės ataskaitoje rodoma ilgalaikio materialiojo turto likutinė vertė atitinka turto tikrąją vertę.

### **3.3. Ilgalaikis finansinis turtas**

VšĮ Utenos kolegijos ilgalaikį finansinį turtą sudaro įnašas į VšĮ „Panevėžio mechatronikos centrą“, įmonės kodas 248505060, Daukanto g. 12, Panevėžys, dalininkų kapitalą – 434,43 EUR, kas sudaro 7,69 % pastarojo įstatinio kapitalo. Per ataskaitinį laikotarpį VšĮ „Panevėžio mechatronikos centras“ gavo 694,00 EUR pelno, iš kurių Utenos kolegijai, kaip asocijuotam subjektui tenka 53,37 EUR pelno. Pelno suma iškelta į užbalansinę sąskaitą nuostoliui padengti.

### **3.4. Atsargų likutis 2019-09-30 – 59401,19 EUR.**

Kolegijos atsargas sudaro medžiagos, mokymo priemonės ir ūkinis inventorių.

Kolegijos atsargų vertė 2018 metų gruodžio 31 d. siekė 63711,44 EUR, 2019 m. rugsėjo 30 d. šios atsargos sudarė 59401,19 EUR t.y. 4310,25 EUR mažiau negu praėjusį ataskaitinį

laikotarpį. Atsargų straipsnio sumažėjimą įtakojo tai, kad per ataskaitinį laikotarpį įsigyta atsargų ir mokymo priemonių už 79752,51 EUR, o nurašyta sunaudojus Kolegijos veiklai užtikrinti – 84062,76 EUR, perduota ūkinio inventoriaus naudoti veikloje – 17891,84 EUR. Nemokamai gauta ūkinio inventoriaus už 948,00 EUR iš Utenos kolegijos Alumni klubo.

Atsargų vertės pasikeitimas per ataskaitinį laikotarpį pateikiamas 8-ojo VSAFAS „Atsargos“ 1 priede.

### **3.5. Išankstiniai apmokėjimai:**

Išankstinius apmokėjimus sudaro:

- išankstiniai apmokėjimai tiekėjams (išankstiniai mokėjimai už prekes ir paslaugas) – 1359,30 EUR
- ateinančių laikotarpių sąnaudos (prenumeratos, draudimo, nario mokesčių) – 14148,64 EUR.

### **3.6 Per vienerius metus gautinos sumos:**

Per vienerius metus gautinas sumas sudaro:

- Gautinos sumos už turto naudojimą, parduotas prekes, turtą, paslaugas:  
gautinos sumos už turto nuomą – 1124,26 EUR;  
gautinos sumos už studentų namų teikiamas paslaugas – 9375,84 EUR.  
gautinos studijų įmokos – 33426,44 EUR;  
kitos gautinos sumos – 4991,20 EUR.
- Sukauptos gautinos sumos (sukauptos finansavimo pajamos) – 52512,79 EUR.
- Kitos gautinos sumos (permoka Valstybinio socialinio draudimo fondo valdyba „SODRA“ ir Valstybiniai mokesčių inspekcijai) – 346,69 EUR.

### **3.7. Pinigai ir jų ekvivalentai:**

2018 m. rugsėjo 30 d. pinigų likutį sudaro:

| <b>Pavadinimas</b>  | <b>Suma (EUR)</b> |
|---|-------------------|
| Valstybės biudžeto lėšos  | 11257,86          |
| Teikiamų paslaugų lėšos   | 368558,48         |
| Savivaldybės biudžeto lėšos   | 300,00            |
| Europos Sąjungos, užsienio valstybių ir tarptautinių organizacijų lėšos | 258423,46         |
| <b>Iš viso:</b>   | <b>638539.80</b>  |

### **3.8. Finansavimo sumos:**

Finansavimo sumos finansinėse ataskaitose pateikiamos pagal finansavimo šaltinį ir tikslinę paskirtį. Informacija detalizuojama 20-ojo VSAFAS „Finansavimo sumos“ 4 priede.

Per 2019 metų III ketvirtį Kolegija finansavimo sumas gavo iš Valstybės biudžeto, Europos sąjungos, užsienio valstybių, tarptautinių organizacijų ir kitų šaltinių.

Didžiąją finansavimo dalį apie 85 procentų sudaro finansavimo sumos iš valstybės biudžeto, kuris 2019 m. rugsėjo 30 d. siekė 1841573,56 EUR, tuo tarpu finansavimo sumos iš Europos Sąjungos, užsienio valstybių ir tarptautinių organizacijų užima apie 14 procentus finansavimo sumų ir sudaro 299304,21 EUR, o kitų šaltinių finansavimo lėšos siekė 6889,01 EUR ir sudaro apie 1 procentą Kolegijos finansavimo sumų.

### **3.9. Trumpalaikiai įsipareigojimai:**

Tiekėjams mokėtinas sumas sudaro 17049,06 EUR, tai skola už 2019 m. rugsėjo mėnesį įsigytas prekes ir suteiktas komunalines ir kitas paslaugas.

Sukauptose mokėtinose sumose užregistruotos sukauptos atostoginių sąnaudos sudaro 89685,24 EUR ( iš jų soc. draudimo sąnaudos- 1559,82 EUR).

Kiti trumpalaikiai įsipareigojimai:

Gauti išankstiniai apmokėjimai už studijas – 10796,35 EUR

## **Veiklos rezultatų ataskaita**

### **3.10. Veiklos rezultatų ataskaitoje pagrindines veiklos pajamas:**

2019 m. III ketvirčio Kolegijos pagrindinės veiklos pajamos sudaro 2015902,20 EUR. Iš jų gautų finansavimo sumų finansavimo pajamos iš valstybės biudžeto, Europos Sąjungos, užsienio valstybių, kitų finansavimo šaltinių – 1170286,66 EUR, bei pagrindinės veiklos pajamos – 845615,54 EUR.

2019 m. rugsėjo 30 d. Kolegijos pagrindinės veiklos pajamos sudaro:

| <b>Pavadinimas</b>                      | <b>Suma (EUR)</b> |
|---|-------------------|
| Pajamos už studijas ir studijų įmokas   | 653550,11         |
| Pajamos už pragyvenimą studentų namuose | 150585,90         |
| Pajamos už kvalifikacijos kėlimo kursus | 29322,00          |
| Pajamos už dokumentų priėmimą           | 12157,53          |
| <b>VISO:</b>                            | <b>845615,54</b>  |

### **3.11. Pagrindinės veiklos sąnaudos**

Pagrindinės veiklos sąnaudos 2019 m. rugsėjo 30 d. siekė 1956883,47 EUR, o 2018 m. rugsėjo 30 d. jos sudarė 2063087,58 EUR ir buvo 106204,11 EUR mažesnės negu perėjusį ataskaitinį laikotarpį.

Didžiausią dalį pagrindinės veiklos sąnaudų sudarė darbo užmokesčio ir socialinio draudimo sąnaudos, kurios siekė 1439475,39 EUR ir buvo 123940,23 EUR mažesnės negu

perėjusį ataskaitinį laikotarpį. Darbo užmokesčio ir socialinio draudimo sąnaudų sumažėjimui įtakos turėjo darbuotojų skaičiaus sumažėjimas.

Ataskaitinį laikotarpį palyginus su praėjusiu ataskaitiniu laikotarpiu nusidėvėjimo ir amortizacijos sąnaudų sumažėjo dėl veikloje naudojamo pilnai nusidėvėjusio turto.

Ataskaitinį laikotarpį palyginus su praėjusiu ataskaitinių laikotarpiu komandiruočių sąnaudos padidėjo dėl Kolegijoje vykdomų projektų stažuočių metu patirtų komandiruočių išlaidų.

Transporto sąnaudos sudaro: kuro sunaudojimo sąnaudos – 2025,10 EUR, automobilio remonto sąnaudos – 2318,85 EUR, transporto nuomos sąnaudos – 880,00 EUR, transporto draudimo sąnaudos – 950,16 EUR. Ataskaitinį laikotarpį palyginus su praėjusiu ataskaitinių laikotarpiu transporto sąnaudos sumažėjo dėl sumažėjusių kuro sunaudojimo ir automobilio remonto sąnaudų.

Nuvertėjimo ir nurašytų sumų sąnaudų vertė – 5195,63 EUR t.y. bibliotekos fondo nurašymo sąnaudos – 5193,89 ir nurašyto ilgalaikio turto likutinės vertės sąnaudos – 1,74 EUR.

Socialinių išmokų sąnaudas:

| <b>Pavadinimas</b>                            | <b>Suma (EUR)</b> |
|---|-------------------|
| Finansinė pagalba neįgaliesiems (stipendijos) | 7199,40           |
| Skatinamosios stipendijos                     | 52006,05          |
| Stipendijos pagal studentų mobilumo programą  | 61424,80          |
|   | <b>120630,25</b>  |

Ataskaitinį laikotarpį palyginus su praėjusiu ataskaitinių laikotarpiu socialinių išmokų sąnaudos sumažėjo dėl stipendijų, išmokamų pagal ERASMUS+ studentų mainų programas.

### **2019-09-30 kitų paslaugų veiklos sąnaudas sudaro 96352,84 EUR.**

Šiame straipsnyje apskaitomos spaudinių, aprangos ir patalynės, reklamos, apsaugos, audito, programų administravimo mokesčių, skelbimų ir kitos sąnaudos.

### **3.12. Veiklos rezultatų ataskaitoje kitos veiklos sąnaudas sudaro:**

Darbo užmokestis ir socialinis draudimas – 21786,16 EUR;

Nusidėvėjimas ir amortizacija – 985,79 EUR;

Kitos paslaugos – 3349,34 EUR.

### **Nebalansinės sąskaitos**

Kolegijos nebalansinėse sąskaitose registruojamas turtas gautas pagal panaudos sutartis, atiduotas naudotis ūkinis inventorių.


Utenos kolegija naudoja pagal panaudos sutartis turto (žemės) už 24532,84 EUR.

Panaudos sutarčių terminai – neterminuoti.

Ūkinio inventoriaus, naudojamo Kolegijos veikloje ir registruojamo nebalansinėse sąskaitose vertė- 460925,66 EUR.


2019 m. rugsėjo 30 d. apskaitos įverčiai keičiami nebuvo. Neapibrėžtų įsipareigojimų ir neapibrėžto turto Kolegija neturėjo. Kolegija turi pradėtų teisminių ginčų dėl darbo santykių ir įsigytų prekių, kurių baigtis ir poveikis finansinėms ataskaitoms yra nežinomas.

Direktorius



Raimundas Čepukas

Vyriausioji buhalterė



Jurgita Banytė-Pilkauskienė

**VŠĮ UTENOS KOLEGIJA**

(viešojo sektoriaus subjekto arba viešojo sektoriaus subjektų grupės pavadinimas)

111965850, Maironio g. 7, Utena

(viešojo sektoriaus subjekto, parengusio finansines būklės ataskaitą (konsoliduotąją finansinę būklės ataskaitą), kodas, adresas)

**INFORMACIJA APIE KONTROLIUOJAMUS, ASOCIJUOTUOSIUS IR KITUS SUBJEKTUS \*  
PAGAL 2019 M. rugsejo 30 d.**

(Data)

| Eil. Nr. | Subjekto tipas ir pavadinimas   | Buveinės adresas | Ataskaitinio laikotarpio pabaigoje            |  |                          |   |  |   | Pagrindinė veikla |
|----------|---|------------------|---|--|--------------------------|---|--|---|-------------------|
|          |   |                  | Valdomų akcijų (daliminko) dalis (procentais) | Investicijos dydis nominaliąja verte (Eur) | Dotacijų balansinė vertė | Grynasis ataskaitinio laikotarpio rezultatas, iš viso (Eur) | Nuosavas kapitalas arba grynasis turtas, iš viso (Eur) | 8 |                   |
| 1        | 2   | 3                | 4   | 5  | 6                        | 7   | 8  | 9 |                   |
| 1.       | Kontroliuojamos biudžetinės įstaigos  |                  | X   | X  | X                        |   |  |   |                   |
| 1.1.     | ...   |                  | X   | X  | X                        |   |  |   |                   |
| 1.2.     | ...   |                  | X   | X  | X                        |   |  |   |                   |
| 2.       | Kontroliuojamos viešosios įstaigos, priskiriamos prie viešojo sektoriaus subjektų   |                  |   |  |                          |   |  |   |                   |
| 2.1.     | ...   |                  |   |  |                          |   |  |   |                   |
| 2.2.     | ...   |                  |   |  |                          |   |  |   |                   |
| 2.3.     | ...   |                  |   |  |                          |   |  |   |                   |
| 2.4.     | ...   |                  |   |  |                          |   |  |   |                   |
| 2.5.     | ...   |                  |   |  |                          |   |  |   |                   |
| 2.6.     | ...   |                  |   |  |                          |   |  |   |                   |
| 3.       | Kontroliuojamos viešosios įstaigos, nepriskiriamos prie viešojo sektoriaus subjektų |                  |   |  |                          |   |  |   |                   |
| 3.1.     | ...   |                  |   |  |                          |   |  |   |                   |
| 3.2.     | ...   |                  |   |  |                          |   |  |   |                   |
| 3.3.     | ...   |                  |   |  |                          |   |  |   |                   |
| 3.4.     | ...   |                  |   |  |                          |   |  |   |                   |
| 3.5.     | ...   |                  |   |  |                          |   |  |   |                   |
| 3.6.     | ...   |                  |   |  |                          |   |  |   |                   |
| 4.       | Valstybės ir savivaldybių įmonės***   |                  | X   | X  |                          |   |  |   |                   |
| 4.1.     | ...   |                  | X   | X  |                          |   |  |   |                   |
| 4.2.     | ...   |                  | X   | X  |                          |   |  |   |                   |

|             |  |   |   |      |        |        |           |  |  |
|-------------|--|---|---|------|--------|--------|-----------|--|--|
| <b>5.</b>   | <b>Kontroliuojamos akcinės ir uždarnosios akcinės bendrovės</b>    |   |   |      |        |        |           |  |  |
| 5.1.        | ...  |   |   |      |        |        |           |  |  |
| 5.2.        | ...  |   |   |      |        |        |           |  |  |
| 5.3.        | ...  |   |   |      |        |        |           |  |  |
| 5.4.        | ...  |   |   |      |        |        |           |  |  |
| 5.5.        | ...  |   |   |      |        |        |           |  |  |
| 5.6.        | ...  |   |   |      |        |        |           |  |  |
| <b>6.</b>   | <b>Asocijuotieji subjektai</b>                                     |   |   |      |        |        |           |  |  |
| 6.1.        | VŠĮ "Panevėžio mechatronikos centras", S.Daukanto g. 12, Panevėžys |   |   | 7,69 | 434,43 | 694,00 | 34.256,00 |  |  |
| 6.2.        | ...  |   |   | 7,69 | 434,43 | 694,00 | 34.256,00 |  |  |
| 6.3.        | ...  |   |   |      |        |        |           |  |  |
| 6.4.        | ...  |   |   |      |        |        |           |  |  |
| 6.5.        | ...  |   |   |      |        |        |           |  |  |
| 6.6.        | ...  |   |   |      |        |        |           |  |  |
| <b>7.</b>   | <b>Kiti subjektai</b>  |   |   |      |        |        |           |  |  |
| <b>7.1.</b> | <b>Administruojami išteklių fondai</b>                             |   |   |      |        |        |           |  |  |
| 7.1.1.      | ...  | X | X | X    | X      | X      | X         |  |  |
| 7.1.2.      | ...  | X | X | X    | X      | X      | X         |  |  |
| 7.1.3.      | ...  | X | X | X    | X      | X      | X         |  |  |
| 7.1.4.      | ...  | X | X | X    | X      | X      | X         |  |  |
| 7.1.5.      | ...  | X | X | X    | X      | X      | X         |  |  |
| 7.1.6.      | ...  | X | X | X    | X      | X      | X         |  |  |
| <b>7.2.</b> | <b>Administruojami mokesčių fondai</b>                             |   |   |      |        |        |           |  |  |
| 7.2.1.      | ...  | X | X | X    | X      | X      | X         |  |  |
| 7.2.2.      | ...  | X | X | X    | X      | X      | X         |  |  |
| 7.2.3.      | ...  | X | X | X    | X      | X      | X         |  |  |
| 7.2.4.      | ...  | X | X | X    | X      | X      | X         |  |  |
| 7.2.5.      | ...  | X | X | X    | X      | X      | X         |  |  |
| 7.2.6.      | ...  | X | X | X    | X      | X      | X         |  |  |
| <b>7.3.</b> | <b>Kiti subjektai</b>  |   |   |      |        |        |           |  |  |
| 7.3.1.      | ...  |   |   |      |        |        |           |  |  |
| 7.3.2.      | ...  |   |   |      |        |        |           |  |  |
| 7.3.3.      | ...  |   |   |      |        |        |           |  |  |
| 7.3.4.      | ...  |   |   |      |        |        |           |  |  |
| 7.3.5.      | ...  |   |   |      |        |        |           |  |  |
| 7.3.6.      | ...  |   |   |      |        |        |           |  |  |

\* – pažymėti ataskaitos laukai nepildomi;

\*\* – įtraukiama tiek detalizuojamų eilučių, kiek yra kontroliuojamų, asocijuotųjų ir kitų subjektų;

\*\* – teikiama informacija apie tas valstybes ar savivaldybes įmones, kuriose viešojo sektoriaus subjektas įgyvendina įmonės savininko teises ir pareigas





12-ojo VSAFAS „Ilgalaikis materialinis turmas“  
1 priedas

**VŠĮ UTENOS KOLEGIJA**

(visuogo sektoriaus subjektu arba visuogo sektoriaus subjektu grupes pavadinimas)

111965850, Maironio g. 7, Utena

(visuogo sektoriaus subjektu, parengusio finansines beišles ataskaitu finansines beišles ataskaitu, kodas, adresas)

**ILGALAIKIO MATERIALIOJO TURTO BALANSINĖS VERTĖS PASIKEITIMAS PER ATASKAITINI LAIKOTARPĮ\***  
**PAGAL 2019 M. rugsejo 30 d.**

(Dab)

| Eil. Nr. | Straipsniai  | Žemė | Pastatai    |               | Infrastruktūros ir kiti statiniai | Nekilnojamosios kultūros vertybės | Mašinos ir įrenginiai | Transporto priemonės | Kilnojamosios kultūros vertybės | Baldai ir biuro įranga | Kitas ilgalaikis materialinis turmas |                                      | Nebaigta statyba | Išankstiniai apmokėjimai | Iš viso    |
|----------|--|------|-------------|---------------|-----------------------------------|-----------------------------------|-----------------------|----------------------|---------------------------------|------------------------|--------------------------------------|--------------------------------------|------------------|--------------------------|------------|
|          |  |      | Gyvenamieji | Kiti pastatai |                                   |                                   |                       |                      |                                 |                        | Kitos vertybės                       | Kitas ilgalaikis materialinis turmas |                  |                          |            |
| 1        | 2  | 3    | 4           | 5             | 6                                 | 7                                 | 8                     | 9                    | 10                              | 11                     | 12                                   | 13                                   | 14               | 15                       | 16         |
| 1.       | Išėjimo ar pasigaminimo savikaina ataskaitinio laikotarpio pradžioje               |      | 1852445,39  | 1091642,15    | 12350,27                          |                                   | 892322,33             | 39887,92             |                                 | 395902,31              | 251936,69                            |                                      |                  |                          | 4536487,06 |
| 2.       | Išėjimai per ataskaitinį laikotarpį (2.1+2.2)                                      |      |             |               |                                   |                                   | 849,00                |                      |                                 | 20789,00               |                                      |                                      |                  |                          | 21638,00   |
| 2.1.     | pirkto turto išėjimo savikaina   |      |             |               |                                   |                                   | 849,00                |                      |                                 |                        |                                      |                                      |                  |                          | 21638,00   |
| 2.2.     | neatlygintinai gauto turto išėjimo savikaina                                       |      |             |               |                                   |                                   |                       |                      |                                 |                        |                                      |                                      |                  |                          |            |
| 3.       | Parduoto, perduoto ir nurašyto turto suma per ataskaitinį laikotarpį (3.1+3.2+3.3) |      |             |               |                                   |                                   | 12508,98              |                      |                                 | 15539,91               | 5193,89                              |                                      |                  |                          | 33242,78   |
| 3.1.     | parduoto   |      |             |               |                                   |                                   |                       |                      |                                 |                        |                                      |                                      |                  |                          |            |
| 3.2.     | perduoto   |      |             |               |                                   |                                   |                       |                      |                                 |                        |                                      |                                      |                  |                          |            |
| 3.3.     | nurašyto   |      |             |               |                                   |                                   | 12508,98              |                      |                                 | 15539,91               | 5193,89                              |                                      |                  |                          | 33242,78   |
| 4.       | Pergrupavimai (+/-)  |      |             |               |                                   |                                   |                       |                      |                                 |                        |                                      |                                      |                  |                          |            |
| 5.       | Išėjimo ar pasigaminimo savikaina ataskaitinio laikotarpio pabaigoje (1+2-3+/-4)   |      | 1852445,39  | 1091642,15    | 12350,27                          |                                   | 880662,35             | 39887,92             |                                 | 401151,40              | 246742,80                            |                                      |                  |                          | 4524882,28 |
| 6.       | Sukaupta nusidėvėjimo suma ataskaitinio laikotarpio pradžioje                      | X    | 486463,40   | 408150,37     | 9280,68                           |                                   | 791173,15             | 38035,80             |                                 | 361116,82              | X                                    | X                                    | X                | X                        | 2094220,22 |
| 7.       | Neatlygintinai gauto turto sukaupta nusidėvėjimo suma**                            | X    |             |               |                                   |                                   |                       |                      |                                 |                        | X                                    | X                                    | X                | X                        |            |
| 8.       | Apskaičiuota nusidėvėjimo suma per ataskaitinį laikotarpį                          | X    | 12694,32    | 8781,66       | 292,14                            |                                   | 27298,30              | 1851,54              |                                 | 16485,95               | X                                    | X                                    | X                | X                        | 67403,91   |
| 9.       | Sukaupta parduoto, perduoto ir nurašyto turto nusidėvėjimo suma (9.1+9.2+9.3)      | X    |             |               |                                   |                                   | 12508,69              |                      |                                 | 15538,46               | X                                    | X                                    | X                | X                        | 28047,15   |
| 9.1.     | parduoto   |      |             |               |                                   |                                   |                       |                      |                                 |                        |                                      |                                      |                  |                          |            |
| 9.2.     | perduoto   | X    |             |               |                                   |                                   |                       |                      |                                 |                        | X                                    | X                                    | X                | X                        |            |
| 9.3.     | nurašyto   | X    |             |               |                                   |                                   | 12508,69              |                      |                                 | 15538,46               | X                                    | X                                    | X                | X                        | 28047,15   |
| 10.      | Pergrupavimai (+/-)  | X    |             |               |                                   |                                   |                       |                      |                                 |                        | X                                    | X                                    | X                | X                        |            |
| 11.      | Sukaupta nusidėvėjimo suma ataskaitinio laikotarpio pabaigoje (6+7+8-9+/-10)       | X    | 499157,72   | 416932,03     | 9572,82                           |                                   | 805962,76             | 39887,34             |                                 | 362064,31              | X                                    | X                                    | X                | X                        | 2135576,98 |
| 12.      | Nuverėjimo suma ataskaitinio laikotarpio pradžioje                                 |      |             |               |                                   |                                   |                       |                      |                                 |                        |                                      |                                      |                  |                          |            |
| 13.      | Neatlygintinai gauto turto sukaupta nuvertėjimo suma**                             | X    |             |               |                                   |                                   |                       |                      |                                 |                        | X                                    | X                                    | X                | X                        |            |
| 14.      | Apskaičiuota nuvertėjimo suma per ataskaitinį laikotarpį                           | X    |             |               |                                   |                                   |                       |                      |                                 |                        | X                                    | X                                    | X                | X                        |            |
| 15.      | Panaikinta nuvertėjimo suma per ataskaitinį laikotarpį                             | X    |             |               |                                   |                                   |                       |                      |                                 |                        | X                                    | X                                    | X                | X                        |            |
| 16.      | Sukaupta parduoto, perduoto ir nurašyto turto nuvertėjimo suma (16.1+16.2+16.3)    | X    |             |               |                                   |                                   |                       |                      |                                 |                        | X                                    | X                                    | X                | X                        |            |
| 16.1.    | parduoto   |      |             |               |                                   |                                   |                       |                      |                                 |                        |                                      |                                      |                  |                          |            |
| 16.2.    | perduoto   | X    |             |               |                                   |                                   |                       |                      |                                 |                        | X                                    | X                                    | X                | X                        |            |
| 16.3.    | nurašyto   | X    |             |               |                                   |                                   |                       |                      |                                 |                        | X                                    | X                                    | X                | X                        |            |
| 17.      | Pergrupavimai (+/-)  | X    |             |               |                                   |                                   |                       |                      |                                 |                        | X                                    | X                                    | X                | X                        |            |







## VŠĮ UTENOS KOLEGIJA

(viešojo sektoriaus subjekto arba viešojo sektoriaus subjektų grupės pavadinimas)

111965850, Maironio g. 7, Utena

(viešojo sektoriaus subjekto, parengusio finansines būklės ataskaitą, finansines būklės ataskaitą, kodas, adresas)

FINANSAVIMO SUMOS PAGAL ŠALTINĮ, TIKSLINĘ PASKIRTĮ IR JŲ POKYČIAI PER ATASKAITINIŲ LAIKOTARPIŲ  
PAGAL 2019 M. rugsejo 30 d.

(Data)

| Eil. Nr. | Finansavimo sumos   | Per ataskaitinį laikotarpį |              |   |        |   |   |              |    |    |    | Finansavimo sumų likutis ataskaitinio laikotarpio pabaigoje |              |
|----------|---|----------------------------|--------------|---|--------|---|---|--------------|----|----|----|---|--------------|
|          |   | 3                          | 4            | 5 | 6      | 7 | 8 | 9            | 10 | 11 | 12 |   |              |
| 1.       | Iš valstybės biudžeto (išskyrus valstybės biudžeto asignavimų dalį, gautą iš Europos Sąjungos, užsienio valstybių ir tarptautinių organizacijų);  | 1.856.220,41               | 1.020.088,30 |   |        |   |   | 1.034.735,15 |    |    |    |   | 1.841.573,56 |
| 1.1.     | nepiniginiam turtui įsiseyti  | 1.854.653,66               | 11.550,82    |   |        |   |   | 36.622,36    |    |    |    |   | 1.829.582,12 |
| 1.2.     | kitoms išlaidoms kompensuoti  | 1.566,75                   | 1.008.537,48 |   |        |   |   | 998.112,79   |    |    |    |   | 11.991,44    |
| 2.       | Iš savivaldybės biudžeto (išskyrus savivaldybės biudžeto asignavimų dalį, gautą iš Europos Sąjungos, užsienio valstybių ir tarptautinių organizacijų);  |                            | 300,00       |   |        |   |   |              |    |    |    |   | 300,00       |
| 2.1.     | nepiniginiam turtui įsiseyti  |                            | 300,00       |   |        |   |   |              |    |    |    |   | 300,00       |
| 2.2.     | kitoms išlaidoms kompensuoti  |                            |              |   |        |   |   |              |    |    |    |   |              |
| 3.       | Iš Europos Sąjungos, užsienio valstybių ir tarptautinių organizacijų (finansavimo sumų dalis, kuri gaunama iš Europos Sąjungos, neįskaitant finansavimo sumų iš valstybės ar savivaldybės biudžetų ES projektams finansuoti); | 184.315,52                 | 325.856,08   |   |        |   |   | 210.867,39   |    |    |    |   | 299.304,21   |
| 3.1.     | nepiniginiam turtui įsiseyti  | 29.988,65                  | 28.260,98    |   |        |   |   | 17.368,88    |    |    |    |   | 40.880,75    |
| 3.2.     | kitoms išlaidoms kompensuoti  | 154.326,87                 | 297.595,10   |   |        |   |   | 193.498,51   |    |    |    |   | 258.423,46   |
| 4.       | Iš kitų šaltinių;   | 7.011,32                   |              |   | 948,00 |   |   | 1.070,31     |    |    |    |   | 6.889,01     |
| 4.1.     | nepiniginiam turtui įsiseyti  | 7.011,32                   |              |   | 948,00 |   |   | 1.070,31     |    |    |    |   | 6.889,01     |
| 4.2.     | kitoms išlaidoms kompensuoti  |                            |              |   |        |   |   |              |    |    |    |   |              |
| 5.       | Iš viso finansavimo sumų  | 2.047.547,25               | 1.346.244,38 |   | 948,00 |   |   | 1.246.672,85 |    |    |    |   | 2.148.066,78 |

\* Šioje skiltyje rodomas finansavimo sumų pergrupavimas, praėjusio ataskaitinio laikotarpio klaidų taisymas ir valiutų kurso įtaka pinigų likučiams, susijusiems su finansavimo sumomis.