

VŠĮ UTENOS KOLEGIJA

(viešojo sektoriaus subjekto arba viešojo sektoriaus subjektų grupės pavadinimas)

111965850, Maironio g. 7, LT-28142 Utena

(viešojo sektoriaus subjekto, parengusio finansinės būklės ataskaitą (konsoliduotąją finansinės būklės ataskaitą), kodas, adresas)

FINANSINĖS BŪKLĖS ATASKAITA
PAGAL 2016 M. kovo 31 d. DUOMENIS

2016-05-05

Nr. _____

(Data)

Pateikimo valiuta ir tikslumas : euras, ct

Eil. Nr.	Straipsniai	Pastabos. Nr.	Paskutinė ataskaitinio laikotarpio diena	Paskutinė praėjusio ataskaitinio laikotarpio diena
1	2		3	4
A.	ILGALAIKIS TURTAS		2.653.350,57	2.667.980,37
I.	Nematerialusis turtas	3.2.1	22.966,20	15.457,94
I.1	Plėtros darbai			
I.2	Programinė įranga ir jos licencijos		22.966,20	15.457,94
I.3	Kitas nematerialusis turtas			
I.4	Nebaigti projektai ir išankstiniai mokėjimai			
I.5	Prestižas			
II.	Ilgalaikis materialusis turtas	3.2.2	2.630.384,37	2.652.522,43
II.1	Žemė			
II.2	Pastatai		2.128.219,03	2.135.377,69
II.3	Infrastruktūros ir kiti statiniai		4.140,77	4.238,15
II.4	Nekilnojamosios kultūros vertybės			
II.5	Mašinos ir įrenginiai		144.969,86	155.735,53
II.6	Transporto priemonės		17.964,26	19.958,64
II.7	Kilnojamosios kultūros vertybės			
II.8	Baldai ir biuro įranga		45.874,74	48.251,79
II.9	Kitas ilgalaikis materialusis turtas		235.031,91	234.776,83
II.10	Nebaigta statyba ir išankstiniai mokėjimai		54.183,80	54.183,80
III.	Ilgalaikis finansinis turtas	3.3		
IV.	Mineraliniai išteklių ir kitas ilgalaikis turtas			
B.	BIOLOGINIS TURTAS			
C.	TRUMPALAIKIS TURTAS		686.034,72	577.194,58
I.	Atsargos	3.4	77.081,00	72.318,23
I.1	Strateginės ir neliečiamosios atsargos			
I.2	Medžiagos, žaliavos ir ūkinis inventorių		77.081,00	72.318,23
I.3	Nebaigta gaminti produkcija ir nebaigtos vykdyti sutartys			
I.4	Pagaminta produkcija, atsargos, skirtos parduoti (perduoti)			
I.5	Ilgalaikis materialusis ir biologinis turtas, skirtas parduoti			
II.	Išankstiniai apmokėjimai	3.5	3.199,54	3.065,54
III.	Per vienus metus gautinos sumos		254.709,95	174.889,91
III.1	Gautinos trumpalaikės finansinės sumos			
III.2	Gautini mokesčiai ir socialinės įmokos			
III.3	Gautinos finansavimo sumos			
III.4	Gautinos sumos už turto naudojimą, parduotas prekes, turtą, paslaugas	3.6	73.450,38	10.129,89
III.5	Sukauptos gautinos sumos	3.7	181.230,61	163.825,30
III.6	Kitos gautinos sumos	3.8	28,96	934,72
IV.	Trumpalaikės investicijos			
V.	Pinigai ir pinigų ekvivalentai	3.9	351.044,23	326.920,90
	IŠ VISO TURTO:		3.339.385,29	3.245.174,95
D.	FINANSAVIMO SUMOS	3.10	2.055.572,06	2.118.703,23
I.	Iš valstybės biudžeto		1.943.936,68	1.957.322,21
II.	Iš savivaldybės biudžeto			
III.	Iš Europos Sąjungos, užsienio valstybių ir tarptautinių organizacijų		104.841,40	154.546,27
IV.	Iš kitų šaltinių		6.793,98	6.834,75
E.	ĮSIPAREIGOJIMAI		226.756,75	194.941,32

VŠĮ UTENOS KOLEGIJA



(viešojo sektoriaus subjekto arba viešojo sektoriaus subjektų grupės pavadinimas)


111965850, Maironio g. 7, LT-28142 Utena

(viešojo sektoriaus subjekto, parengusio finansinės būklės ataskaitą (konsoliduotąją finansinės būklės ataskaitą), kodas, adresas)

I.	Ilgalaikiai įsipareigojimai			
I.1	Ilgalaikiai finansiniai įsipareigojimai			
I.2	Ilgalaikiai atidėjiniai			
I.3	Kiti ilgalaikiai įsipareigojimai			
II.	Trumpalaikiai įsipareigojimai		226.756,75	194.941,32
II.1	Ilgalaikių atidėjinių einamųjų metų dalis ir trumpalaikiai atidėjiniai			
II.2	Ilgalaikių įsipareigojimų einamųjų metų dalis			
II.3	Trumpalaikiai finansiniai įsipareigojimai			
II.4	Mokėtinos subsidijos, dotacijos ir finansavimo sumos			
II.5	Mokėtinos sumos į Europos Sąjungos biudžetą			
II.6	Mokėtinos sumos į biudžetus ir fondus			
II.6.1	Grąžintinos finansavimo sumos			
II.6.2	Kitos mokėtinos sumos biudžetui			
II.7	Mokėtinos socialinės išmokos			
II.8	Grąžintini mokesčiai, įmokos ir jų permokos			
II.9	Tiekėjams mokėtinos sumos	3.11	46.839,32	25.423,93
II.10	Su darbo santykiais susiję įsipareigojimai	3.12	293,25	
II.11	Sukauptos mokėtinos sumos	3.13	163.825,30	163.825,30
II.12	Kiti trumpalaikiai įsipareigojimai	3.14	15.798,88	5.692,09
F.	GRYNASIS TURTAS		1.057.056,48	931.530,40
I.	Dalininkų kapitalas		933.691,21	933.691,21
II.	Rezervai			
II.1	Tikrosios vertės rezervas			
II.2	Kiti rezervai			
III.	Nuosavybės metodo įtaka		-434,43	-434,43
IV.	Sukauptas perviršis ar deficitas		123.799,70	-1.726,38
IV.1	Einamųjų metų perviršis ar deficitas		125.526,08	14.704,54
IV.2	Ankstesnių metų perviršis ar deficitas		-1.726,38	-16.430,92
G.	MAŽUMOS DALIS			
	IŠ VISO FINANSAVIMO SUMŲ, ĮSIPAREIGOJIMŲ, GRYNŲJO TURTO IR MAŽUMOS DALIES:		3.339.385,29	3.245.174,95

Išrašymo kodas 2289


 Direktorius (viešojo sektoriaus subjekto vadovas arba jo įgaliotas administracijos vadovas)  (Parašas) Gintautas Bužinskas (Vardas ir pavardė)

Vyriausiasis buhalteris (vyriausiasis buhalteris (bhalteris))  (Parašas) Darius Ožiušas (Vardas ir pavardė)

3-jojo VSAFAS „Veiklos rezultatų ataskaita“

I priedas

VŠĮ UTENOS KOLEGIJA

(viešojo sektoriaus subjekto arba viešojo sektoriaus subjektų grupės pavadinimas)

111965850, Maironio g. 7, LT-28142 Utena

(viešojo sektoriaus subjekto, parengusio finansines būkles ataskaitą (konsoliduotąją finansines būkles ataskaitą), kodas, adresas)

VEIKLOS REZULTATŲ ATASKAITA

PAGAL 2016 M. kovo 31 d. DUOMENIS

2016-05-05

Nr. _____

(Data)

Pateikimo valiuta ir tikslumas - eurais, ct

Eil. Nr.	Straipsniai	Pastabos Nr.	Ataskaitinis laikotarpis	Praėjęs ataskaitinis laikotarpis
1	2	3	4	5
A.	PAGRINDINĖS VEIKLOS PAJAMOS		819.289,81	902.456,36
I.	FINANSAVIMO PAJAMOS		424.072,60	459.391,43
I.1	Iš valstybės biudžeto		374.326,96	351.630,16
I.2	iš savivaldybių biudžeto			
I.3	iš ES, užsienio valstybių ir tarptautinių organizacijų lėšų		49.704,87	107.761,27
I.4	iš kitų finansavimo šaltinių		40,77	
II.	MOKESČIŲ IR SOCIALINIŲ ĮMOKŲ PAJAMOS			
III.	PAGRINDINĖS VEIKLOS KITOS PAJAMOS	3.15	395.217,21	443.064,93
III.1	Pagrindinės veiklos kitos pajamos		395.217,21	443.064,93
III.2	Pervestinių pagrindinės veiklos kitų pajamų suma			
B.	PAGRINDINĖS VEIKLOS ŠAUNAUDOS		690.862,12	736.702,77
I.	DARBO UŽMOKESČIO IR SOCIALINIO DRAUDIMO		484.814,07	502.801,51
II.	NUSIDĖVĖJIMO IR AMORTIZACIJOS		33.481,32	52.959,76
III.	KOMUNALINIŲ PASLAUGŲ IR RYŠIŲ		46.179,67	43.758,03
IV.	KOMANDIRUOČIŲ		6.415,26	13.900,81
V.	TRANSPORTO		3.985,85	8.083,91
VI.	KVALIFIKACIJOS KĖLIMO		701,61	915,00
VII.	PAPRASTOJO REMONTO IR EKSPLOATAVIMO		263,65	2.639,08
VIII.	NUVERTĖJIMO IR NURAŠYTŲ SUMŲ		0,58	53,70
IX.	SUNAUDOTŲ IR PARDUOTŲ ATSARGŲ SAVIKAINA		17.124,32	17.138,59
X.	SOCIALINIŲ ĮSMOKŲ	3.16	62.351,45	48.995,09
XI.	NUOMOS			
XII.	FINANSAVIMO			
XIII.	KITŲ PASLAUGŲ	3.17	35.544,34	45.457,29
XIV.	KITOS			
C.	PAGRINDINĖS VEIKLOS PERVIRŠIS AR DEFICITAS		128.427,69	165.753,59
D.	KITOS VEIKLOS REZULTATAS		-2.901,61	-2.387,48
I.	KITOS VEIKLOS PAJAMOS		4.989,39	5.592,52
II.	PERVESTINOS Į BIUDŽETĄ KITOS VEIKLOS PAJAMOS			
III.	KITOS VEIKLOS ŠAUNAUDOS	3.18	7.891,00	7.980,00
E.	FINANSINĖS IR INVESTICINĖS VEIKLOS REZULTATAS			
F.	APSKAITOS POLITIKOS KEITIMO IR ESMINIŲ APSKAITOS KLAIDŲ TAISYMO ĮTAKA			
G.	PELNO MOKESTIS			
H.	GRYNASIS PERVIRŠIS AR DEFICITAS PRIEŠ NUOSAVYBĖS METODO ĮTAKĄ		125.526,08	163.366,11
I.	NUOSAVYBĖS METODO ĮTAKA			
J.	GRYNASIS PERVIRŠIS AR DEFICITAS		125.526,08	163.366,11
I.	TENKANTIS KONTROLIUOJANČIAJAM SUBJEKTUI			
II.	TENKANTIS MAŽUMOS DALIAI			

Direktorius

(viešojo sektoriaus subjekto vadovas arba jo įgaliotas administracijos vadovas)

(Parašas)

Gintautas Bužinskas

(Vardas ir pavardė)

Vyriausiasis buhalteris

(vyriausiasis buhalteris (būhalteris))

(Parašas)

Darius Ožiūnas

(Vardas ir pavardė)



VŠĮ UTENOS KOLEGIJA

(viešojo sektoriaus subjekto arba viešojo sektoriaus subjektų grupės pavadinimas)

111965850, Maironio g. 7, LT-28142 Utena

(viešojo sektoriaus subjekto, parengusio finansines būklės ataskaitą (konsoliduotąją finansinės būklės ataskaitą), kodas, adresas)

FINANSAVIMO SUMOS PAGAL ŠALTINIŲ, TIKSLINĘ PASKIRTĮ IR JŲ POKYČIAI PER ATASKAITINIŲ LAIKOTARPIŲ

PAGAL 2016 M. kovo 31 d.

2015.02.12
(Data)

Eil. Nr.	Finansavimo sumos	Per ataskaitinį laikotarpį										Finansavimo sumų likutis ataskaitinio laikotarpio pradžioje	Finansavimo sumų likutis ataskaitinio laikotarpio pabaigoje			
		3	4	5	6	7	8	9	10	11	12					
1.	Iš valstybės biudžeto (išskyrus valstybės biudžeto asignavimų dalį, gautą iš Europos Sąjungos, užsienio valstybių ir tarptautinių organizacijų);	1.957.322,21	343.536,12													1.943.936,68
1.1.	nepiniginiam turtui įsigyti	1.943.141,78	7.553,28													1.933.669,19
1.2.	kitoms išlaidoms kompensuoti	14.180,43	335.982,84													10.267,49
2.	Iš savivaldybės biudžeto (išskyrus savivaldybės biudžeto asignavimų dalį, gautą iš Europos Sąjungos, užsienio valstybių ir tarptautinių organizacijų);															
2.1.	nepiniginiam turtui įsigyti															
2.2.	kitoms išlaidoms kompensuoti															
3.	Iš Europos Sąjungos, užsienio valstybių ir tarptautinių organizacijų (finansavimo sumų dalis, kuri gaunama iš Europos Sąjungos, neįskaitant finansavimo sumų iš valstybės ar savivaldybės biudžetų ES projektams finansuoti);	154.546,27														104.841,40
3.1.	nepiniginiam turtui įsigyti	84.039,87														78.369,81
3.2.	kitoms išlaidoms kompensuoti	70.506,40														26.471,59
4.	Iš kitų šaltinių;	6.834,75														6.793,98
4.1.	nepiniginiam turtui įsigyti	3.781,12														3.740,35
4.2.	kitoms išlaidoms kompensuoti	3.053,63														3.053,63
5.	Iš viso finansavimo sumų	2.118.703,23	343.536,12													2.055.572,06

* Šioje skiltyje rodomas finansavimo sumų pergrupavimas, praėjusio ataskaitinio laikotarpio klaidų taisymas ir valiutų kurso įtaka pinigų likučiams, susijusiems su finansavimo sumomis.

Direktorius

(Visos aktais įpareigoto personalo pareigos pavadinimas)

Vyriausiasis buhalteris
Darius OžūnasDirektorius
Gintautas Buzinskas

(Vardas ir pavardė)