

## VŠĮ UTENOS KOLEGIJA

(viešojo sektoriaus subjekto arba viešojo sektoriaus subjektų grupės pavadinimas)

111965850, Maironio g. 7, LT-28142 Utena

(viešojo sektoriaus subjekto, parengusio finansinės būklės ataskaitą (konsoliduotąją finansinės būklės ataskaitą), kodas, adresas)

## FINANSINĖS BŪKLĖS ATASKAITA

PAGAL 2015 M. gruodžio 31 d. DUOMENIS

2016-02-25 Nr. \_\_\_\_\_  
(Data)

Pateikimo valiuta ir tikslumas : eurais, ct

Eil. Nr.	Straipsniai	Pastabos . Nr.	Paskutinė ataskaitinio laikotarpio diena	Paskutinė praėjusio ataskaitinio laikotarpio diena
1	2		3	4
<b>A.</b>	<b>ILGALAIKIS TURTAS</b>	3.2	<b>2.667.980,41</b>	<b>2.805.828,28</b>
I.	Nematerialusis turtas		15.457,94	7.869,11
I.1	Plėtros darbai			
I.2	Programinė įranga ir jos licencijos	3.2.1	15.457,94	7.869,11
I.3	Kitas nematerialusis turtas			
I.4	Nebaigti projektai ir išankstiniai mokėjimai			
I.5	Prestižas			
II.	Ilgalaikis materialusis turtas	3.2.2	2.652.522,47	2.797.959,17
II.1	Žemė			
II.2	Pastatai		2.135.377,69	2.166.708,81
II.3	Infrastruktūros ir kiti statiniai		4.238,15	4.627,67
II.4	Nekilnojamosios kultūros vertybės			
II.5	Mašinos ir įrenginiai		155.735,53	250.724,56
II.6	Transporto priemonės		19.958,64	27.936,12
II.7	Kilnojamosios kultūros vertybės			
II.8	Baldai ir biuro įranga		48.251,79	62.278,84
II.9	Kitas ilgalaikis materialusis turtas		234.776,83	231.499,33
II.10	Nebaigta statyba ir išankstiniai mokėjimai		54.183,84	54.183,84
III.	Ilgalaikis finansinis turtas	3.3		
IV.	Mineraliniai ištekliai ir kitas ilgalaikis turtas			
<b>B.</b>	<b>BIOLOGINIS TURTAS</b>			
<b>C.</b>	<b>TRUMPALAIKIS TURTAS</b>		577.194,58	633.866,55
I.	Atsargos	3.4	72.318,23	84.212,35
I.1	Strateginės ir neliečiamosios atsargos			
I.2	Medžiagos, žaliavos ir ūkinis inventorių		72.318,23	84.212,35
I.3	Nebaigta gaminti produkcija ir nebaigtos vykdyti sutartys			
I.4	Pagaminta produkcija, atsargos, skirtos parduoti (perduoti)			
I.5	Ilgalaikis materialusis ir biologinis turtas, skirtas parduoti			
II.	Išankstiniai apmokėjimai	3.5	3.065,54	2.838,43
III.	Per vienus metus gautinos sumos	3.9	174.889,91	191.077,38
III.1	Gautinos trumpalaikės finansinės sumos			
III.2	Gautini mokesčiai ir socialinės įmokos			
III.3	Gautinos finansavimo sumos			
III.4	Gautinos sumos už turto naudojimą, parduotas prekes, turta, paslaugas	3.6	10.129,89	28.734,43
III.5	Sukauptos gautinos sumos	3.7	163.825,30	161.733,88
III.6	Kitos gautinos sumos	3.8	934,72	609,07
IV.	Trumpalaikės investicijos			
V.	Pinigai ir pinigų ekvivalentai		326.920,90	355.738,39
	<b>IŠ VISO TURTO:</b>		<b>3.245.174,99</b>	<b>3.439.694,83</b>
<b>D.</b>	<b>FINANSAVIMO SUMOS</b>	3.10	2.118.703,23	2.323.350,63
I.	Iš valstybės biudžeto		1.957.322,21	2.032.716,75
II.	Iš savivaldybės biudžeto			
III.	Iš Europos Sąjungos, užsienio valstybių ir tarptautinių organizacijų		154.546,27	285.796,77
IV.	Iš kitų šaltinių		6.834,75	4.837,11
<b>E.</b>	<b>ĮSIPAREIGOJIMAI</b>		194.941,36	199.518,34
I.	Ilgalaikiai įsipareigojimai			
I.1	Ilgalaikiai finansiniai įsipareigojimai			
I.2	Ilgalaikiai atidėjimai			
I.3	Kiti ilgalaikiai įsipareigojimai			
II.	Trumpalaikiai įsipareigojimai		194.941,36	199.518,34
II.1	Ilgalaikių atidėjinių einamųjų metų dalis ir trumpalaikiai atidėjimai			
II.2	Ilgalaikių įsipareigojimų einamųjų metų dalis			

## VŠĮ UTENOS KOLEGIJA


(viešojo sektoriaus subjekto arba viešojo sektoriaus subjektų grupės pavadinimas)


111965850, Maironio g. 7, LT-28142 Utena

(viešojo sektoriaus subjekto, parengusio finansinės būklės ataskaitą (konsoliduotąją finansinės būklės ataskaitą), kodas, adresas)

II.3	Trumpalaikiai finansiniai įsipareigojimai			
II.4	Mokėtinos subsidijos, dotacijos ir finansavimo sumos			
II.5	Mokėtinos sumos į Europos Sąjungos biudžetą			
II.6	Mokėtinos sumos į biudžetus ir fondus			
II.6.1	Grąžintinos finansavimo sumos			
II.6.2	Kitos mokėtinos sumos biudžetui			
II.7	Mokėtinos socialinės išmokos			
II.8	Grąžintini mokesčiai, įmokos ir jų permokos			
II.9	Tiekėjams mokėtinos sumos	3.11	25 423,93	16 468,43
II.10	Su darbo santykiais susiję įsipareigojimai			
II.11	Sukauptos mokėtinos sumos	3.12	163 825,30	161 510,24
II.12	Kiti trumpalaikiai įsipareigojimai	3.13	5 692,13	21 539,67
<b>F.</b>	<b>GRYNASIS TURTAS</b>		931 530,40	916 825,86
I.	Dalininkų kapitalas		933 691,21	933 691,21
II.	Rezervai			
II.1	Tikrosios vertės rezervas			
II.2	Kiti rezervai			
III.	Nuosavybės metodo įtaka		-434,43	-434,43
IV.	Sukauptas perviršis ar deficitas		-1 726,38	-16 430,92
IV.1	Einamųjų metų perviršis ar deficitas		14 704,54	48 022,62
IV.2	Ankstesnių metų perviršis ar deficitas		-16 430,92	-64 453,54
<b>G.</b>	<b>MAŽUMOS DALIS</b>			
	IŠ VISO FINANSAVIMO SUMŲ, ĮSIPAREIGOJIMŲ, GRYNŲJO TURTO IR MAŽUMOS DALIES:		3 245 174,99	3 439 694,83


Išrašas kodas 2289


 Direktorius  
 (viešojo sektoriaus subjekto vadovas arba jo įgaliotas administracijos vadovas)

  
 (Parašas)

Gintautas Bužinskas  
 (Vardas ir pavardė)

Vyriausiasis buhalteris  
 (vyriausiasis buhalteris (bhalteris))

  
 (Parašas)

Darius Ožius  
 (Vardas ir pavardė)

3-iojo VSAFAS „Veiklos rezultatų ataskaita“

I priedas

## VŠĮ UTENOS KOLEGIJA

(viešojo sektoriaus subjekto arba viešojo sektoriaus subjektų grupės pavadinimas)

111965850, Maironio g. 7, LT-28142 Utena

(viešojo sektoriaus subjekto, parengusio finansinės būklės ataskaitą (konsoliduotąją finansinės būklės ataskaitą), kodas, adresas)

VEIKLOS REZULTATŲ ATASKAITA  
PAGAL 2015 M. gruodžio 31 d. DUOMENIS

2016-02-25


Nr. \_\_\_\_\_


(Data)

Pateikimo valiuta ir tikslumas: eurai, ct

Eil. Nr.	Straipsniai	Pastabos Nr.	Ataskaitinis laikotarpis	Praėjęs ataskaitinis laikotarpis
1	2	3	4	5
<b>A.</b>	<b>PAGRINDINĖS VEIKLOS PAJAMOS</b>		<b>2.875.989,43</b>	<b>3.064.716,79</b>
I.	FINANSAVIMO PAJAMOS		1.818.708,26	1.899.796,87
I.1	Iš valstybės biudžeto		1.520.794,25	1.542.087,64
I.2	Iš savivaldybių biudžeto		1.000,00	1.100,56
I.3	Iš ES, užsienio valstybių ir tarptautinių organizacijų lėšų		296.605,06	355.660,51
I.4	Iš kitų finansavimo šaltinių		308,95	948,16
II.	MOKESČIŲ IR SOCIALINIŲ ĮMOKŲ PAJAMOS			
III.	PAGRINDINĖS VEIKLOS KITOS PAJAMOS	3.14	1.057.281,17	1.164.919,92
III.1	Pagrindinės veiklos kitos pajamos		1.057.281,17	1.164.919,92
III.2	Pervestinių pagrindinės veiklos kitų pajamų suma			
<b>B.</b>	<b>PAGRINDINĖS VEIKLOS SĄNAUDOS</b>		<b>2.862.992,50</b>	<b>3.062.967,19</b>
I.	DARBO UŽMOKESČIO IR SOCIALINIO DRAUDIMO		1.966.701,11	2.078.471,70
II.	NUSIDĖVĖJIMO IR AMORTIZACIJOS		210.365,94	213.910,08
III.	KOMUNALINIŲ PASLAUGŲ IR RYŠIŲ		111.928,38	119.637,89
IV.	KOMANDIRUOČIŲ		46.815,03	32.253,74
V.	TRANSPORTO		16.123,75	22.270,30
VI.	KVALIFIKACIJOS KĖLIMO		2.101,21	1.156,39
VII.	PAPRASTOJO REMONTO IR EKSPLOATAVIMO		3.324,08	33.690,00
VIII.	NUVERTĖJIMO IR NURAŠYTŲ SUMŲ		1.287,16	16.946,38
IX.	SUNAUDOTŲ IR PARDUOTŲ ATSARGŲ SAVIKAINA		142.688,00	139.460,56
X.	SOCIALINIŲ IŠMOKŲ	3.15	188.163,34	176.694,30
XI.	NUOMOS			93,11
XII.	FINANSAVIMO		798,91	817,60
XIII.	KITŲ PASLAUGŲ	3.16	168.091,78	227.565,14
XIV.	KITOS		4.603,81	
<b>C.</b>	<b>PAGRINDINĖS VEIKLOS PERVERŠIS AR DEFICITAS</b>		<b>12.996,93</b>	<b>1.749,60</b>
<b>D.</b>	<b>KITOS VEIKLOS REZULTATAS</b>		<b>1.707,61</b>	<b>46.273,00</b>
I.	KITOS VEIKLOS PAJAMOS	3.17	33.627,61	78.194,92
II.	PERVESTINOS Į BIUDŽETĄ KITOS VEIKLOS PAJAMOS			
III.	KITOS VEIKLOS SĄNAUDOS		31.920,00	31.921,92
<b>E.</b>	<b>FINANSINĖS IR INVESTICINĖS VEIKLOS REZULTATAS</b>			
<b>F.</b>	<b>APSKAITOS POLITIKOS KEITIMO IR ESMINIŲ APSKAITOS KLAIDŲ TAISYMO ĮTAKA</b>			
<b>G.</b>	<b>PELNO MOKESTIS</b>			
<b>H.</b>	<b>GRYNASIS PERVERŠIS AR DEFICITAS PRIEŠ NUOSAVYBĖS METODO ĮTAKĄ</b>		<b>14.704,54</b>	<b>48.022,60</b>
<b>I.</b>	<b>NUOSAVYBĖS METODO ĮTAKA</b>			
<b>J.</b>	<b>GRYNASIS PERVERŠIS AR DEFICITAS</b>		<b>14.704,54</b>	<b>48.022,60</b>
I.	TENKANTIS KONTROLIUOJANČIAJAM SUBJEKTUI			
II.	TENKANTIS MAŽUMOS DALIAI			

Įrašytas šaltinis: 2289

Direktorius  Gintautas Bužinskas  
(viešojo sektoriaus subjekto, valdos arba jo įgaliotos administracijos vadovas) (Parašas) (Vardas ir pavardė)

Vyriausiasis buhalteris  Darius Ožiūnas  
(vyriausiasis buhalteris (buhalteris)) (Parašas) (Vardas ir pavardė)



## VŠĮ UTENOS KOLEGIJA

(viešojo sektoriaus subjekto arba viešojo sektoriaus subjektų grupės pavadinimas)

111965850, Maironio g. 7, LT-28142 Utena

(viešojo sektoriaus subjekto, parengusio finansinės būklės ataskaitą (konsoliduotąją finansinės būklės ataskaitą), kodas, adresas)

PINIGŲ SRAUTŲ ATASKAITA  
PAGAL 2015 M gruodžio 31 d. DUOMENIS2016-02-25 Nr. \_\_\_\_\_  
(Data)

Pateikimo valiuta ir tikslumas: eurais, ct

Eil. Nr.	Straipsniai	Pastabos Nr.	Ataskaitinis laikotarpis			Praėjęs ataskaitinis laikotarpis		
			Tiesioginiai pinigų srautai	Netiesioginiai pinigų srautai	Iš viso	Tiesioginiai pinigų srautai	Netiesioginiai pinigų srautai	Iš viso
1	2	3	4	5	6	7	8	9
<b>A.</b>	<b>PAGRINDINĖS VEIKLOS PINIGŲ SRAUTAI</b>		33.565,03		33.565,03	149.498,53		149.498,53
I.	Išplaukos		1.923.994,35	777.278,45	2.701.272,80	2.344.026,05	647.909,58	2.991.935,63
I.1.	Finansavimo sumos kitoms išlaidoms ir atsargoms:		827.294,60	777.278,45	1.604.573,05	1.115.750,11	647.909,58	1.763.659,69
I.1.1.	Iš valstybės biudžeto		666.873,64	777.278,45	1.444.152,09	851.223,27	647.909,58	1.499.132,85
I.1.2.	Iš savivaldybės biudžeto		1.000,00		1.000,00	1.100,56		1.100,56
I.1.3.	Iš ES, užsienio valstybių ir tarptautinių organizacijų		158.661,42		158.661,42	261.291,08		261.291,08
I.1.4.	Iš kitų šaltinių		759,54		759,54	2.135,20		2.135,20
I.2.	Iš mokesčių							
I.3.	Iš socialinių įmokų							
I.4.	Už suteiktas paslaugas iš pirkėjų		1.063.134,72		1.063.134,72	1.224.238,64		1.224.238,64
I.5.	Už suteiktas paslaugas iš biudžeto							
I.6.	Gautos palūkanos							
I.7.	Kitos išplaukos		33.565,03		33.565,03	4.037,30		4.037,30
II.	Pervestos lėšos		1.565,52		1.565,52	3.679,51		3.679,51
II.1.	Iš valstybės biudžetą							
II.2.	Iš savivaldybių biudžetus							
II.3.	ES, užsienio valstybėms ir tarptautinėms organizacijoms							
II.4.	Iš kitus išteklių fondus							
II.5.	Viešojo sektoriaus subjektams		1.565,52		1.565,52	3.679,51		3.679,51
II.6.	Kitiems subjektams							
III.	Išmokos		1.888.863,80	777.278,45	2.666.142,25	2.190.848,01	647.909,58	2.838.757,59
III.1.	Darbo užmokesčio ir socialinio draudimo		1.285.129,70	683.662,83	1.968.792,53	1.676.102,60	427.044,72	2.103.147,32
III.2.	Komunalinių paslaugų ir ryšių		112.068,19		112.068,19	29.496,28	79.355,89	108.852,17
III.3.	Komandiruočių		43.315,03	3.500,00	46.815,03	32.253,74		32.253,74
III.4.	Transporto		16.085,63		16.085,63	13.843,31	11.584,80	25.428,11
III.5.	Kvalifikacijos kėlimo		2.101,21		2.101,21	1.156,39		1.156,39
III.6.	Paprastojo remonto ir eksploatavimo		3.324,08		3.324,08	28.110,11	14.481,00	42.591,11
III.7.	Atsargų įsigijimo		153.710,23	367,93	154.078,16	55.374,68	61.956,25	117.330,93
III.8.	Socialinių išmokų		114.570,34	73.593,00	188.163,34	176.694,30		176.694,30
III.9.	Nuomos					93,11		93,11
III.10.	Kitų paslaugų įsigijimo		153.955,58	16.154,69	170.110,27	177.723,49	53.486,92	231.210,41
III.11.	Sumokėtos palūkanos							
III.12.	Kitos išmokos		4.603,81		4.603,81			
<b>B.</b>	<b>INVESTICINĖS VEIKLOS PINIGŲ SRAUTAI</b>		62.382,52		62.382,52	176.079,18		176.079,18
I.	Ilgalaikio turto (išskyrus finansinį) ir biologinio turto įsigijimas		62.382,52		62.382,52	176.079,18		176.079,18
II.	Ilgalaikio turto (išskyrus finansinį) ir biologinio turto perleidimas							
III.	Ilgalaikio finansinio turto įsigijimas							
IV.	Ilgalaikio finansinio turto perleidimas							

## VŠĮ UTENOS KOLEGIJA

(viešojo sektoriaus subjekto arba viešojo sektoriaus subjektų grupės pavadinimas)

111965850, Maironio g. 7, LT-28142 Utena

(viešojo sektoriaus subjekto, parengusio finansinės būklės ataskaitą (konsoliduotąją finansinės būklės ataskaitą), kodas, adresas)

V.	Terminuotųjų indėlių (padidėjimas) sumažėjimas						
VI.	Kiti investicinės veiklos pinigų srautai						
C.	<b>FINANSINĖS VEIKLOS PINIGŲ SRAUTAI</b>				50.344,52		50.344,52
I.	Iplaukos iš gautų paskolų						
II.	Gautų paskolų grąžinimas						
III.	Finansinės nuomos (lizingo) įsipareigojimų apmokėjimas						
IV.	Gautos finansavimo sumos ilgalaikiam ir biologiniam turtui įsigyti:				50.344,52		50.344,52
IV.1.	Iš valstybės biudžeto				3.835,70		3.835,70
IV.2.	Iš savivaldybės biudžeto						
IV.3.	Iš ES, užsienio valstybių ir tarptautinių organizacijų				46.508,82		46.508,82
IV.4.	Iš kitų šaltinių						
V.	Grąžintos ir perduotos finansavimo sumos ilgalaikiam ir biologiniam turtui įsigyti						
VI.	Gauti dividendai						
VII.	Kiti finansinės veiklos pinigų srautai						
D.	<b>VALIUTOS KURSŲ PASIKEITIMO ĮTAKA PINIGŲ IR PINIGŲ EKVIVALENTŲ LIKUČIUI</b>						
	Pinigų ir pinigų ekvivalentų padidėjimas (sumažėjimas)		-28.817,49		-28.817,49	23.763,87	23.763,87
	Pinigai ir pinigų ekvivalentai ataskaitinio laikotarpio pradžioje		355.738,39		355.738,39	331.974,51	331.974,51
	Pinigai ir pinigų ekvivalentai ataskaitinio laikotarpio pabaigoje		326.920,90		326.920,90	355.738,38	355.738,38

Direktorius

(viešojo sektoriaus subjekto vadovas arba jo įgaliotas administracijos vadovas)



Vyriausiasis buhalteris

(vyriausiasis buhalteris (buhalteris))

(Parašas)

Gintautas Bužinskas

(Vardas ir pavardė)

Įstaigos kodas 2289

(Parašas)

Darius Ožius

(Vardas ir pavardė)

## VŠĮ UTENOS KOLEGIA

(viešojo sektoriaus subjekto arba viešojo sektoriaus subjekto grupės pavadinimas)

111965850, Maironio g. 7, LT-28142 Utena

(viešojo sektoriaus subjekto, parengusio finansines būklės ataskaitą (konsoliduotąją finansinę būklės ataskaitą), kodas, adresas)

FINANSAVIMO SUMOS PAGAL ŠALTIMŲ, TIKSLINĖ PASKIRTŲ IR JŲ POKYČIAI PER ATASKAITINIŲ LAIKOTARPIŲ  
PAGAL 2015 M. gruodžio 31 d.#####  
(Data)

Eil. Nr.	Finansavimo sumos	Finansavimo sumų likutis ataskaitinio laikotarpio pradžioje	Per ataskaitinį laikotarpį										Finansavimo sumų likutis ataskaitinio laikotarpio pabaigoje		
			4	5	6	7	8	9	10	11	12	13			
1.	Iš valstybės biudžeto (išskyrus valstybės biudžeto asignavimų dalį, gautą iš Europos Sąjungos, užsienio valstybių ir tarptautinių organizacijų);	2.032.716,75	1.444.152,09		1.247,62				1.520.794,25						1.957.322,21
1.1.	nepinigiamam turtui įsigyti	2.007.721,71	69.027,75		1.247,62				134.855,30						1.943.141,78
1.2.	kitoms išlaidoms kompensuoti	24.995,04	1.375.124,34						1.385.938,95						14.180,43
2.	Iš savivaldybės biudžeto (išskyrus savivaldybės biudžeto asignavimų dalį, gautą iš Europos Sąjungos, užsienio valstybių ir tarptautinių organizacijų);		1.000,00						1.000,00						
2.1.	nepinigiamam turtui įsigyti		1.000,00						1.000,00						
2.2.	kitoms išlaidoms kompensuoti														
3.	Iš Europos Sąjungos, užsienio valstybių ir tarptautinių organizacijų (finansavimo sumų dalis, kuri gaunama iš Europos Sąjungos, neįskaitant finansavimo sumų iš valstybės ar savivaldybės biudžetų ES projektams finansuoti);	285.796,77	158.661,42	6.693,14					296.605,06						154.546,27
3.1.	nepinigiamam turtui įsigyti	150.916,06	4.888,56	6.693,14					78.457,89						84.039,87
3.2.	kitoms išlaidoms kompensuoti	134.880,71	153.772,86						218.147,17						70.506,40
4.	Iš kitų šaltinių;	4.837,11	314,84	1.991,75					308,95						6.834,75
4.1.	nepinigiamam turtui įsigyti	2.098,32		1.991,75					308,95						3.781,12
4.2.	kitoms išlaidoms kompensuoti	2.738,79	314,84												3.053,63
5.	Iš viso finansavimo sumų	2.323.350,63	1.604.128,35	9.932,51					1.818.708,26						2.118.703,23

\* Šioje skiltyje rodomas finansavimo šaltinių grupavimas, praėjusio ataskaitinio laikotarpio klaidų taisymas ir valiutų kurso įtaka pinigų likučiams, susijusiems su finansavimo sumomis.

4/2015/010/001 2380

Direktorius  
Gintautas Buzinskas

(Vardas ir pavardė)

Gintautas Buzinskas



Direktorius

(Vardas ir pavardė)

Valstybinis biudžetinis įstaiga  
Gintautas Buzinskas